



PREFEITURA MUNICIPAL DE SÃO MIGUEL DE TAIPU
BOLETIM OFICIAL DO MUNICÍPIO
LEI Nº 05 DE 07 DE FEVEREIRO DE 1981
PODER EXECUTIVO **EDIÇÃO ESPECIAL**

São Miguel de Taipu-PB, em 26 de janeiro de 2026



Prefeitura Municipal de São Miguel de Taipu
RELATÓRIO RESUMIDO DA EXECUÇÃO ORÇAMENTÁRIA
BALANÇO ORÇAMENTÁRIO
ORÇAMENTO FISCAL E DA SEGURIDADE SOCIAL
JANEIRO A DEZEMBRO DE 2025/BIMESTRE NOVEMBRO-DEZEMBRO

RREO - Anexo I (LRF, Art. 52, inciso I, alíneas "a" e "b" do inciso II e §1º)

R\$ 1,00

RECEITAS	PREVISÃO INICIAL	PREVISÃO ATUALIZADA(a)	RECEITAS REALIZADAS				SALDO A REALIZAR (a-c)
			No Bimestre (b)	% (b/a)	Até o Bimestre (c)	% (c/a)	
RECEITAS (EXCETO INTRA-ORÇAMENTÁRIAS) (I)	62.032.820,00	62.032.820,00	11.409.546,06	18,39	55.167.238,93	88,93	6.865.581,07
Receitas Correntes.	52.846.820,00	52.846.820,00	11.013.546,06	20,84	53.781.238,93	101,77	(934.418,93)
Impostos, Taxas e Contribuições de Melhoria	2.874.000,00	2.874.000,00	531.027,33	18,48	2.534.264,59	88,18	339.735,41
Impostos	2.722.000,00	2.722.000,00	517.656,94	19,02	2.443.761,12	89,78	278.238,88
Taxas	152.000,00	152.000,00	13.370,39	8,80	90.503,47	59,54	61.496,53
Contribuições	350.000,00	350.000,00	125.876,93	35,96	355.661,93	101,62	(5.661,93)
Contribuição para o Custeio do Serviço de Iluminação Pública	350.000,00	350.000,00	125.876,93	35,96	355.661,93	101,62	(5.661,93)
Receita Patrimonial	315.100,00	315.100,00	77.931,85	24,73	317.029,61	100,61	(1.929,61)
Valores Mobiliários	315.100,00	315.100,00	77.931,85	24,73	317.029,61	100,61	(1.929,61)
Receita de Serviços	30.000,00	30.000,00	0,00	0,00	0,00	0,00	30.000,00
Serviços Administrativos e Comerciais Gerais	30.000,00	30.000,00	0,00	0,00	0,00	0,00	30.000,00
Transferências Correntes	49.057.720,00	49.057.720,00	10.274.896,15	20,94	50.547.878,71	103,04	(1.490.158,71)
Transferências da União e de suas Entidades	36.513.800,00	36.513.800,00	8.090.047,86	22,16	38.071.965,78	104,27	(1.558.165,78)
Transferências dos Estados e do Distrito Federal e de suas Entidades	3.543.920,00	3.543.920,00	381.222,19	10,76	2.759.046,36	77,85	784.873,64
Transferências de Outras Instituições Públicas	9.000.000,00	9.000.000,00	1.803.626,10	20,04	9.716.866,57	107,97	(716.866,57)
Outras Receitas Correntes	220.000,00	220.000,00	3.813,80	1,73	26.404,09	12,00	193.595,91
Indenizações, Restituições e Ressarcimentos	200.000,00	200.000,00	0,00	0,00	11.382,85	5,69	188.617,15
Demais Receitas Correntes	20.000,00	20.000,00	3.813,80	19,07	15.021,24	75,11	4.978,76
Receitas de Capital	9.186.000,00	9.186.000,00	396.000,00	4,31	1.386.000,00	15,09	7.800.000,00
Alienação de Bens	40.000,00	40.000,00	0,00	0,00	0,00	0,00	40.000,00
Alienação de Bens Móveis	40.000,00	40.000,00	0,00	0,00	0,00	0,00	40.000,00
Transferências de Capital	9.146.000,00	9.146.000,00	396.000,00	4,33	1.386.000,00	15,15	7.760.000,00



Prefeitura Municipal de São Miguel de Taipu
RELATÓRIO RESUMIDO DA EXECUÇÃO ORÇAMENTÁRIA
BALANÇO ORÇAMENTÁRIO
ORÇAMENTO FISCAL E DA SEGURIDADE SOCIAL
JANEIRO A DEZEMBRO DE 2025/BIMESTRE NOVEMBRO-DEZEMBRO

RREO - Anexo I (LRF, Art. 52, inciso I, alíneas "a" e "b" do inciso II e §1º)

R\$ 1,00

RECEITAS (EXCETO INTRA-ORÇAMENTÁRIAS) (I)	62.032.820,00	62.032.820,00	11.409.546,06	18,39	55.167.238,93	88,93	6.865.581,07
Transferências da União e de suas Entidades	7.166.000,00	7.166.000,00	396.000,00	5,53	1.386.000,00	19,34	5.780.000,00
Transferências dos Estados e do Distrito Federal e de suas Entidades	1.980.000,00	1.980.000,00	0,00	0,00	0,00	0,00	1.980.000,00
RECEITAS (INTRA-ORÇAMENTÁRIAS) (II)	0,00	0,00	0,00	0,00	0,00	0,00	0,00
SUBTOTAL DAS RECEITAS (III)=(I+II)	62.032.820,00	62.032.820,00	11.409.546,06	18,39	55.167.238,93	88,93	6.865.581,07
OPERAÇÕES DE CRÉDITO / REFINANCIAMENTO (IV)	0,00	0,00	0,00	0,00	0,00	0,00	0,00
Operações de Crédito - Mercado Interno	0,00	0,00	0,00	0,00	0,00	0,00	0,00
Mobiliária	0,00	0,00	0,00	0,00	0,00	0,00	0,00
Contratual	0,00	0,00	0,00	0,00	0,00	0,00	0,00
Operações de Crédito - Mercado Externo	0,00	0,00	0,00	0,00	0,00	0,00	0,00
Mobiliária	0,00	0,00	0,00	0,00	0,00	0,00	0,00
Contratual	0,00	0,00	0,00	0,00	0,00	0,00	0,00
SUBTOTAL COM REFINANCIAMENTO (V)=(III+IV)	62.032.820,00	62.032.820,00	11.409.546,06	18,39	55.167.238,93	88,93	6.865.581,07
DEFICIT (VI) ¹	-	-	-	-	0,00	-	-
TOTAL (VII) - (V + VI)	62.032.820,00	62.032.820,00	11.409.546,06	18,39	55.167.238,93	88,93	6.865.581,07
SALDO DE EXERCÍCIOS ANTERIORES	0,00	0,00	-	-	0,00	-	-
Recursos Arrecadados em Exercícios Anteriores - RPPS	0,00	0,00	-	-	-	-	-
Superávit Financeiro Utilizado para Créditos Adicionais	-	0,00	-	-	0,00	-	-

DESPESAS	DOTAÇÃO INICIAL	DOTAÇÃO ATUALIZADA	DESPESAS EMPENHADAS		SALDO	DESPESAS LIQUIDADAS		SALDO	DESPESAS PAGAS ATÉ O BIMESTRE	INSCRITOS EM RESTOS A PAGAR NÃO PROCESSADOS ²
			No Bimestre	Até o Bimestre		No Bimestre	Até o Bimestre			
	(d)	(e)		(f)	(g) = (e - f)		(h)	(i) = (e - h)	(j)	(k)



Prefeitura Municipal de São Miguel de Taipu
RELATÓRIO RESUMIDO DA EXECUÇÃO ORÇAMENTÁRIA
BALANÇO ORÇAMENTÁRIO
ORÇAMENTO FISCAL E DA SEGURIDADE SOCIAL
JANEIRO A DEZEMBRO DE 2025/BIMESTRE NOVEMBRO-DEZEMBRO

RREO - Anexo I (LRF, Art. 52, inciso I, alíneas "a" e "b" do inciso II e §1º)

R\$ 1,00

DESPESAS (EXCETO INTRA-ORÇAMENTÁRIAS) (VIII)	62.032.820,00	66.856.937,87	11.887.535,26	54.499.396,48	12.357.541,39	12.234.750,28	53.391.500,74	13.465.437,13	53.370.322,27	1.107.895,74
DESPESAS CORRENTES	47.534.070,00	54.291.538,89	10.390.957,56	50.403.828,27	3.887.710,62	10.773.421,48	49.465.206,75	4.826.332,14	49.444.028,28	938.621,52
PESSOAL E ENCARGOS SOCIAIS	23.069.210,00	24.655.033,19	4.987.037,53	23.729.739,24	925.293,95	4.761.104,91	23.503.806,62	1.151.226,57	23.503.806,62	225.932,62
JUROS E ENCARGOS DA DÍVIDA	3.000,00	0,00	0,00	0,00	0,00	0,00	0,00	0,00	0,00	0,00
OUTRAS DESPESAS CORRENTES	24.461.860,00	29.636.505,70	5.403.920,03	26.674.089,03	2.962.416,67	6.012.316,57	25.961.400,13	3.675.105,57	25.940.221,66	712.688,90
DESPESAS DE CAPITAL	13.998.750,00	12.065.398,98	1.496.577,70	4.095.568,21	7.969.830,77	1.461.328,80	3.926.293,99	8.139.104,99	3.926.293,99	169.274,22
INVESTIMENTOS	11.928.750,00	10.179.888,98	1.238.092,62	2.211.058,50	7.968.830,48	1.202.843,72	2.041.784,28	8.138.104,70	2.041.784,28	169.274,22
AMORTIZAÇÃO DA DÍVIDA	2.070.000,00	1.885.510,00	258.485,08	1.884.509,71	1.000,29	258.485,08	1.884.509,71	1.000,29	1.884.509,71	0,00
RESERVA DE CONTINGÊNCIA	500.000,00	500.000,00	0,00	0,00	500.000,00	0,00	0,00	500.000,00	0,00	0,00
DESPESAS (INTRA-ORÇAMENTÁRIAS) (IX)	0,00	0,00	0,00	0,00	0,00	0,00	0,00	0,00	0,00	0,00
SUBTOTAL DAS DESPESAS (X)=(VIII+IX)	62.032.820,00	66.856.937,87	11.887.535,26	54.499.396,48	12.357.541,39	12.234.750,28	53.391.500,74	13.465.437,13	53.370.322,27	1.107.895,74
AMORTIZAÇÃO DA DÍV. REFINANCIAMENTO (XI)	0,00	0,00	0,00	0,00	0,00	0,00	0,00	0,00	0,00	0,00
Amortização da Dívida Interna	0,00	0,00	0,00	0,00	0,00	0,00	0,00	0,00	0,00	0,00
Dívida Mobiliária	0,00	0,00	0,00	0,00	0,00	0,00	0,00	0,00	0,00	0,00
Outras Dívidas	0,00	0,00	0,00	0,00	0,00	0,00	0,00	0,00	0,00	0,00
Amortização da Dívida Externa	0,00	0,00	0,00	0,00	0,00	0,00	0,00	0,00	0,00	0,00
Dívida Mobiliária	0,00	0,00	0,00	0,00	0,00	0,00	0,00	0,00	0,00	0,00
Outras Dívidas	0,00	0,00	0,00	0,00	0,00	0,00	0,00	0,00	0,00	0,00
TOTAL DAS DESPESAS (XII) = (X + XI)	62.032.820,00	66.856.937,87	11.887.535,26	54.499.396,48	12.357.541,39	12.234.750,28	53.391.500,74	13.465.437,13	53.370.322,27	1.107.895,74
SUPERÁVIT (XIII)	-	-	-	667.842,45	-	-	1.775.738,19	-	1.796.916,66	-
TOTAL COM SUPERÁVIT (XIV) = (XII + XIII)	62.032.820,00	66.856.937,87	11.887.535,26	55.167.238,93	-	12.234.750,28	55.167.238,93	-	55.167.238,93	1.107.895,74
RESERVA DE CONTINGENCIA	0,00	0,00	-	-	0,00	-	-	0,00	-	-

FONTE: Sistema PublicSoft Contabilidade - Secretaria de Municipal de Administração e Finanças - em 26 de janeiro de 2026 as 07:51:33

Ricardo Medeiros de Queiroz
Contador CRC 6652/O-5



Prefeitura Municipal de São Miguel de Taipu
RELATÓRIO RESUMIDO DA EXECUÇÃO ORÇAMENTÁRIA
BALANÇO ORÇAMENTÁRIO
ORÇAMENTO FISCAL E DA SEGURIDADE SOCIAL
JANEIRO A DEZEMBRO DE 2025/BIMESTRE NOVEMBRO-DEZEMBRO

RREO - Anexo I (LRF, Art. 52, inciso I, alíneas "a" e "b" do inciso II e §1º)

R\$ 1,00

LAELSON ALBUQUERQUE
PREFEITO



PREFEITURA MUNICIPAL DE SÃO MIGUEL DE TAIPU
BOLETIM OFICIAL DO MUNICÍPIO
LEI Nº 05 DE 07 DE FEVEREIRO DE 1981
PODER EXECUTIVO
EDIÇÃO ESPECIAL

São Miguel de Taipu-PB, em 26 de janeiro de 2026



Prefeitura Municipal de São Miguel de Taipu
RELATÓRIO RESUMIDO DA EXECUÇÃO ORÇAMENTÁRIA
DEMONSTRATIVO DA EXECUÇÃO DAS DESPESAS POR FUNÇÃO/SUBFUNÇÃO
ORÇAMENTO FISCAL E DA SEGURIDADE SOCIAL
JANEIRO A DEZEMBRO DE 2025/BIMESTRE NOVEMBRO-DEZEMBRO

RREO - Anexo II (LRF, Art. 52, inciso II, alínea "c")

R\$ 1,00

FUNÇÃO/SUBFUNÇÃO	DOTAÇÃO INICIA	DOTAÇÃO ATUALIZADA A	DESPESAS EMPENHADAS			SALDO (c) = (a - b)	DESPESAS LIQUIDADAS			SALDO (e) = (a - d)	INSCRITAS EM RESTOS A PAGAR NÃO PROCESSADOS (f)
			No Bimestre	Até o Bimestre (b)	%		No Bimestre	Até o Bimestre (d)	%		
(a)	(b)	(b / total b)	(c) = (a - b)	(d)	(d / total d)	(e) = (a - d)	(f)				
DESPESAS (EXCETO INTRA-ORÇAMENTÁRIAS)	62.032.820,00	66.856.937,87	11.887.535,26	54.499.396,48	100,00	12.357.541,39	12.234.750,28	53.391.500,74	100,00	13.465.437,13	1.107.895,74
(I)											
Legislativa	1.800.000,00	1.800.000,00	331.887,94	1.756.989,54	3,22	43.010,46	332.054,66	1.756.989,54	3,29	43.010,46	0,00
Ação Legislativa	1.800.000,00	1.800.000,00	331.887,94	1.756.989,54	3,22	43.010,46	332.054,66	1.756.989,54	3,29	43.010,46	0,00
Administração	4.672.540,00	3.781.892,06	615.350,30	3.490.032,24	6,40	291.859,82	693.752,30	3.435.911,50	6,44	345.980,56	54.120,74
Def. Interesse Públ. no Proc. Judiciário	150.000,00	0,00	0,00	0,00	0,00	0,00	0,00	0,00	0,00	0,00	0,00
Administração Geral	2.910.540,00	2.203.089,44	282.163,01	1.911.235,62	3,51	291.853,82	322.823,18	1.906.132,24	3,57	296.957,20	5.103,38
Administração Financeira	1.612.000,00	1.578.802,62	333.187,29	1.578.796,62	2,90	6,00	370.929,12	1.529.779,26	2,87	49.023,36	49.017,36
Assistência Social	3.635.500,00	3.426.985,21	427.193,15	2.444.248,44	4,48	982.736,77	448.387,60	2.439.352,99	4,57	987.632,22	4.895,45
Administração Geral	84.390,00	99.633,00	11.494,06	67.567,83	0,12	32.065,17	11.494,06	67.567,83	0,13	32.065,17	0,00
Assistência à Pessoa Idosa	25.000,00	15.000,00	0,00	0,00	0,00	15.000,00	0,00	0,00	0,00	15.000,00	0,00
Assistência à Criança e ao Adolescente	350.000,00	313.550,00	46.491,65	236.160,70	0,43	77.389,30	44.873,65	234.142,70	0,44	79.407,30	2.018,00
Assistência Comunitária	3.015.110,00	2.745.802,21	338.638,81	1.913.786,45	3,51	832.015,76	361.633,26	1.912.609,00	3,58	833.193,21	1.177,45
Serviços Socioassistenciais	161.000,00	253.000,00	30.568,63	226.733,46	0,42	26.266,54	30.386,63	225.033,46	0,42	27.966,54	1.700,00
Saúde	13.389.110,00	14.820.823,83	2.745.170,09	12.760.429,03	23,41	2.060.394,80	2.847.306,00	12.583.416,59	23,57	2.237.407,24	177.012,44
Administração Geral	805.000,00	812.300,25	188.607,64	812.300,25	1,49	0,00	188.607,64	812.300,25	1,52	0,00	0,00
Atenção Básica	11.551.310,00	13.512.755,28	2.502.527,32	11.678.927,98	21,43	1.833.827,30	2.595.988,23	11.501.915,54	21,54	2.010.839,74	177.012,44
Assistência Hospitalar e Ambulatorial	540.000,00	302.675,00	23.155,63	142.413,97	0,26	160.261,03	31.830,63	142.413,97	0,27	160.261,03	0,00
Suporte Profilático e Terapêutico	281.800,00	45.975,98	7.175,98	8.148,28	0,01	37.827,70	7.175,98	8.148,28	0,02	37.827,70	0,00
Vigilância Epidemiológica	211.000,00	147.117,32	23.703,52	118.638,55	0,22	28.478,77	23.703,52	118.638,55	0,22	28.478,77	0,00



Prefeitura Municipal de São Miguel de Taipu
RELATÓRIO RESUMIDO DA EXECUÇÃO ORÇAMENTÁRIA
DEMONSTRATIVO DA EXECUÇÃO DAS DESPESAS POR FUNÇÃO/SUBFUNÇÃO
ORÇAMENTO FISCAL E DA SEGURIDADE SOCIAL
JANEIRO A DEZEMBRO DE 2025/BIMESTRE NOVEMBRO-DEZEMBRO

RREO - Anexo II (LRF, Art. 52, inciso II, alínea "c")

R\$ 1,00

FUNÇÃO/SUBFUNÇÃO	DOTAÇÃO INICIA	DOTAÇÃO ATUALIZAD A (a)	DESPESAS EMPENHADAS			SALDO (c) = (a - b)	DESPESAS LIQUIDADAS			SALDO (e) = (a - d)	INSCRITAS EM RESTOS A PAGAR NÃO PROCESSADOS (f)
			No Bimestre	Até o Bimestre (b)	% (b / total b)		No Bimestre	Até o Bimestre (d)	% (d / total d)		
DESPESAS (EXCETO INTRA-ORÇAMENTÁRIAS) (I)	62.032.820,00	66.856.937,87	11.887.535,26	54.499.396,48	100,00	12.357.541,39	12.234.750,28	53.391.500,74	100,00	13.465.437,13	1.107.895,74
Educação	19.880.550,00	22.090.239,09	3.658.574,19	18.832.004,08	34,55	3.258.235,01	4.182.052,88	18.648.721,91	34,93	3.441.517,18	183.282,17
Alimentação e Nutrição	344.000,00	197.925,96	2.634,40	197.018,61	0,36	907,35	6.109,15	197.018,61	0,37	907,35	0,00
Ensino Fundamental	15.327.550,00	18.053.947,28	3.092.991,36	15.679.013,43	28,77	2.374.933,85	3.562.554,40	15.531.646,68	29,09	2.522.300,60	147.366,75
Ensino Superior	360.000,00	374.201,00	72.600,00	325.200,00	0,60	49.001,00	48.400,00	301.000,00	0,56	73.201,00	24.200,00
Educação Infantil	3.849.000,00	3.464.164,85	490.348,43	2.630.772,04	4,83	833.392,81	564.989,33	2.619.056,62	4,91	845.108,23	11.715,42
Cultura	183.000,00	173.000,00	0,00	2.739,86	0,01	170.260,14	0,00	2.739,86	0,01	170.260,14	0,00
Difusão Cultural	183.000,00	173.000,00	0,00	2.739,86	0,01	170.260,14	0,00	2.739,86	0,01	170.260,14	0,00
Urbanismo	6.363.500,00	10.937.410,35	3.283.172,65	9.893.366,48	18,15	1.044.043,87	2.734.039,10	9.213.733,23	17,26	1.723.677,12	679.633,25
Infra-estrutura Urbana	6.363.500,00	10.937.410,35	3.283.172,65	9.893.366,48	18,15	1.044.043,87	2.734.039,10	9.213.733,23	17,26	1.723.677,12	679.633,25
Saneamento	220.000,00	30.600,00	0,00	0,00	0,00	30.600,00	0,00	0,00	0,00	30.600,00	0,00
Saneamento Básico Urbano	220.000,00	30.600,00	0,00	0,00	0,00	30.600,00	0,00	0,00	0,00	30.600,00	0,00
Gestão Ambiental	2.072.000,00	1.871.528,00	157.757,20	695.691,41	1,28	1.175.836,59	156.257,20	687.791,41	1,29	1.183.736,59	7.900,00
Controle Ambiental	205.000,00	185.000,00	16.817,15	86.660,29	0,16	98.339,71	16.817,15	86.660,29	0,16	98.339,71	0,00
Recursos Hídricos	1.867.000,00	1.686.528,00	140.940,05	609.031,12	1,12	1.077.496,88	139.440,05	601.131,12	1,13	1.085.396,88	7.900,00
Agricultura	3.178.320,00	2.062.708,00	69.775,70	543.110,06	1,00	1.519.597,94	79.438,86	542.510,06	1,02	1.520.197,94	600,00
Administração Geral	530.000,00	669.398,00	69.775,70	542.162,69	0,99	127.235,31	79.438,86	541.562,69	1,01	127.835,31	600,00
Abastecimento	270.000,00	192.100,00	0,00	0,00	0,00	192.100,00	0,00	0,00	0,00	192.100,00	0,00
Extensão Rural	488.320,00	6.000,00	0,00	947,37	0,00	5.052,63	0,00	947,37	0,00	5.052,63	0,00
Promoção da Produção Agropecuária	1.890.000,00	1.195.210,00	0,00	0,00	0,00	1.195.210,00	0,00	0,00	0,00	1.195.210,00	0,00
Comércio e Serviços	1.751.000,00	1.112.216,88	103.168,92	559.016,64	1,03	553.200,24	197.224,92	559.016,64	1,05	553.200,24	0,00
Turismo	1.751.000,00	1.112.216,88	103.168,92	559.016,64	1,03	553.200,24	197.224,92	559.016,64	1,05	553.200,24	0,00
Energia	880.000,00	877.280,00	160.102,87	822.341,95	1,51	54.938,05	160.102,87	822.341,95	1,54	54.938,05	0,00
Energia Elétrica	880.000,00	877.280,00	160.102,87	822.341,95	1,51	54.938,05	160.102,87	822.341,95	1,54	54.938,05	0,00
Desporto e Lazer	655.000,00	891.170,00	33.790,52	218.345,17	0,40	672.824,83	33.338,83	217.893,48	0,41	673.276,52	451,69
Desporto Comunitário	655.000,00	891.170,00	33.790,52	218.345,17	0,40	672.824,83	33.338,83	217.893,48	0,41	673.276,52	451,69
Encargos Especiais	2.852.300,00	2.481.084,45	301.591,73	2.481.081,58	4,55	2,87	370.795,06	2.481.081,58	4,65	2,87	0,00
Def. Interesse Públ. no Proc. Judiciário	350.000,00	49.072,00	9.090,03	49.071,60	0,09	0,40	9.090,03	49.071,60	0,09	0,40	0,00
Refinanciamento da Dívida Interna	1.751.000,00	645.466,00	201.928,28	645.465,75	1,18	0,25	201.928,28	645.465,75	1,21	0,25	0,00
Serviço da Dívida Interna	101.000,00	1.239.044,00	56.556,80	1.239.043,96	2,27	0,04	56.556,80	1.239.043,96	2,32	0,04	0,00
Transferências	650.300,00	547.502,45	34.016,62	547.500,27	1,00	2,18	103.219,95	547.500,27	1,03	2,18	0,00



Prefeitura Municipal de São Miguel de Taipu
RELATÓRIO RESUMIDO DA EXECUÇÃO ORÇAMENTÁRIA
DEMONSTRATIVO DA EXECUÇÃO DAS DESPESAS POR FUNÇÃO/SUBFUNÇÃO
ORÇAMENTO FISCAL E DA SEGURIDADE SOCIAL
JANEIRO A DEZEMBRO DE 2025/BIMESTRE NOVEMBRO-DEZEMBRO

RREO - Anexo II (LRF, Art. 52, inciso II, alínea "c")

R\$ 1,00

FUNÇÃO/SUBFUNÇÃO	DOTAÇÃO INICIA	DOTAÇÃO ATUALIZADA A (a)	DESPESAS EMPENHADAS			SALDO (c) = (a - b)	DESPESAS LIQUIDADAS			SALDO (e) = (a - d)	INSCRITAS EM RESTOS A PAGAR NÃO PROCESSADOS (f)
			No Bimestre	Até o Bimestre (b)	% (b / total b)		No Bimestre	Até o Bimestre (d)	% (d / total d)		
DESPESAS (EXCETO INTRA-ORÇAMENTÁRIAS) (I)	62.032.820,00	66.856.937,87	11.887.535,26	54.499.396,48	100,00	12.357.541,39	12.234.750,28	53.391.500,74	100,00	13.465.437,13	1.107.895,74
RESERVA DE CONTINGÊNCIA	500.000,00	500.000,00	0,00	0,00	0,00	500.000,00	0,00	0,00	0,00	500.000,00	0,00
DESPESAS (INTRA-ORÇAMENTÁRIAS) (II)	0,00	0,00	0,00	0,00	0,00	0,00	0,00	0,00	0,00	0,00	0,00
Legislativa	0,00	0,00	0,00	0,00	0,00	0,00	0,00	0,00	0,00	0,00	0,00
Ação Legislativa	0,00	0,00	0,00	0,00	0,00	0,00	0,00	0,00	0,00	0,00	0,00
Administração	0,00	0,00	0,00	0,00	0,00	0,00	0,00	0,00	0,00	0,00	0,00
Def. Interesse Públ. no Proc. Judiciário	0,00	0,00	0,00	0,00	0,00	0,00	0,00	0,00	0,00	0,00	0,00
Administração Geral	0,00	0,00	0,00	0,00	0,00	0,00	0,00	0,00	0,00	0,00	0,00
Administração Financeira	0,00	0,00	0,00	0,00	0,00	0,00	0,00	0,00	0,00	0,00	0,00
Assistência Social	0,00	0,00	0,00	0,00	0,00	0,00	0,00	0,00	0,00	0,00	0,00
Administração Geral	0,00	0,00	0,00	0,00	0,00	0,00	0,00	0,00	0,00	0,00	0,00
Assistência à Pessoa Idosa	0,00	0,00	0,00	0,00	0,00	0,00	0,00	0,00	0,00	0,00	0,00
Assistência à Criança e ao Adolescente	0,00	0,00	0,00	0,00	0,00	0,00	0,00	0,00	0,00	0,00	0,00
Assistência Comunitária	0,00	0,00	0,00	0,00	0,00	0,00	0,00	0,00	0,00	0,00	0,00
Serviços Socioassistenciais	0,00	0,00	0,00	0,00	0,00	0,00	0,00	0,00	0,00	0,00	0,00
Saúde	0,00	0,00	0,00	0,00	0,00	0,00	0,00	0,00	0,00	0,00	0,00
Administração Geral	0,00	0,00	0,00	0,00	0,00	0,00	0,00	0,00	0,00	0,00	0,00
Atenção Básica	0,00	0,00	0,00	0,00	0,00	0,00	0,00	0,00	0,00	0,00	0,00
Assistência Hospitalar e Ambulatorial	0,00	0,00	0,00	0,00	0,00	0,00	0,00	0,00	0,00	0,00	0,00
Suporte Profilático e Terapêutico	0,00	0,00	0,00	0,00	0,00	0,00	0,00	0,00	0,00	0,00	0,00
Vigilância Epidemiológica	0,00	0,00	0,00	0,00	0,00	0,00	0,00	0,00	0,00	0,00	0,00
Educação	0,00	0,00	0,00	0,00	0,00	0,00	0,00	0,00	0,00	0,00	0,00
Alimentação e Nutrição	0,00	0,00	0,00	0,00	0,00	0,00	0,00	0,00	0,00	0,00	0,00
Ensino Fundamental	0,00	0,00	0,00	0,00	0,00	0,00	0,00	0,00	0,00	0,00	0,00
Ensino Superior	0,00	0,00	0,00	0,00	0,00	0,00	0,00	0,00	0,00	0,00	0,00
Educação Infantil	0,00	0,00	0,00	0,00	0,00	0,00	0,00	0,00	0,00	0,00	0,00
Cultura	0,00	0,00	0,00	0,00	0,00	0,00	0,00	0,00	0,00	0,00	0,00
Difusão Cultural	0,00	0,00	0,00	0,00	0,00	0,00	0,00	0,00	0,00	0,00	0,00
Urbanismo	0,00	0,00	0,00	0,00	0,00	0,00	0,00	0,00	0,00	0,00	0,00
Infra-estrutura Urbana	0,00	0,00	0,00	0,00	0,00	0,00	0,00	0,00	0,00	0,00	0,00



Prefeitura Municipal de São Miguel de Taipu
RELATÓRIO RESUMIDO DA EXECUÇÃO ORÇAMENTÁRIA
DEMONSTRATIVO DA EXECUÇÃO DAS DESPESAS POR FUNÇÃO/SUBFUNÇÃO
ORÇAMENTO FISCAL E DA SEGURIDADE SOCIAL
JANEIRO A DEZEMBRO DE 2025/BIMESTRE NOVEMBRO-DEZEMBRO

RREO - Anexo II (LRF, Art. 52, inciso II, alínea "c")

R\$ 1,00

FUNÇÃO/SUBFUNÇÃO	DOTAÇÃO INICIA	DOTAÇÃO ATUALIZADA A (a)	DESPESAS EMPENHADAS			SALDO (c) = (a - b)	DESPESAS LIQUIDADAS			SALDO (e) = (a - d)	INSCRITAS EM RESTOS A PAGAR NÃO PROCESSADOS (f)
			No Bimestre	Até o Bimestre (b)	%(b / total b)		No Bimestre	Até o Bimestre (d)	%(d / total d)		
DESPESAS (INTRA-ORÇAMENTÁRIAS) (II)	0,00	0,00	0,00	0,00	0,00	0,00	0,00	0,00	0,00	0,00	0,00
Saneamento	0,00	0,00	0,00	0,00	0,00	0,00	0,00	0,00	0,00	0,00	0,00
Saneamento Básico Urbano	0,00	0,00	0,00	0,00	0,00	0,00	0,00	0,00	0,00	0,00	0,00
Gestão Ambiental	0,00	0,00	0,00	0,00	0,00	0,00	0,00	0,00	0,00	0,00	0,00
Controle Ambiental	0,00	0,00	0,00	0,00	0,00	0,00	0,00	0,00	0,00	0,00	0,00
Recursos Hídricos	0,00	0,00	0,00	0,00	0,00	0,00	0,00	0,00	0,00	0,00	0,00
Agricultura	0,00	0,00	0,00	0,00	0,00	0,00	0,00	0,00	0,00	0,00	0,00
Administração Geral	0,00	0,00	0,00	0,00	0,00	0,00	0,00	0,00	0,00	0,00	0,00
Abastecimento	0,00	0,00	0,00	0,00	0,00	0,00	0,00	0,00	0,00	0,00	0,00
Extensão Rural	0,00	0,00	0,00	0,00	0,00	0,00	0,00	0,00	0,00	0,00	0,00
Promoção da Produção Agropecuária	0,00	0,00	0,00	0,00	0,00	0,00	0,00	0,00	0,00	0,00	0,00
Comércio e Serviços	0,00	0,00	0,00	0,00	0,00	0,00	0,00	0,00	0,00	0,00	0,00
Turismo	0,00	0,00	0,00	0,00	0,00	0,00	0,00	0,00	0,00	0,00	0,00
Energia	0,00	0,00	0,00	0,00	0,00	0,00	0,00	0,00	0,00	0,00	0,00
Energia Elétrica	0,00	0,00	0,00	0,00	0,00	0,00	0,00	0,00	0,00	0,00	0,00
Desporto e Lazer	0,00	0,00	0,00	0,00	0,00	0,00	0,00	0,00	0,00	0,00	0,00
Desporto Comunitário	0,00	0,00	0,00	0,00	0,00	0,00	0,00	0,00	0,00	0,00	0,00
Encargos Especiais	0,00	0,00	0,00	0,00	0,00	0,00	0,00	0,00	0,00	0,00	0,00
Def. Interesse Públ. no Proc. Judiciário	0,00	0,00	0,00	0,00	0,00	0,00	0,00	0,00	0,00	0,00	0,00
Refinanciamento da Dívida Interna	0,00	0,00	0,00	0,00	0,00	0,00	0,00	0,00	0,00	0,00	0,00
Serviço da Dívida Interna	0,00	0,00	0,00	0,00	0,00	0,00	0,00	0,00	0,00	0,00	0,00
Transferências	0,00	0,00	0,00	0,00	0,00	0,00	0,00	0,00	0,00	0,00	0,00
TOTAL (III)=(I+II)	62.032.820,00	66.856.937,87	11.887.535,26	54.499.396,48	100,00	12.357.541,39	12.234.750,28	53.391.500,74	100,00	13.465.437,13	1.107.895,74

FONTE: Sistema PublicSoft Contabilidade - Secretaria de Municipal de Administração e Finanças - em 26 de janeiro de 2026 as 07:51:51

Ricardo Medeiros de Queiroz
Contador CRC 6652/O-5



Prefeitura Municipal de São Miguel de Taipu
RELATÓRIO RESUMIDO DA EXECUÇÃO ORÇAMENTÁRIA
DEMONSTRATIVO DA EXECUÇÃO DAS DESPESAS POR FUNÇÃO/SUBFUNÇÃO
ORÇAMENTO FISCAL E DA SEGURIDADE SOCIAL
JANEIRO A DEZEMBRO DE 2025/BIMESTRE NOVEMBRO-DEZEMBRO

RREO - Anexo II (LRF, Art. 52, inciso II, alínea "c")

R\$ 1,00

FUNÇÃO/SUBFUNÇÃO	DOTAÇÃO INICIA	DOTAÇÃO ATUALIZADA A (a)	DESPESAS EMPENHADAS			SALDO (c) = (a - b)	DESPESAS LIQUIDADAS			SALDO (e) = (a - d)	INSCRITAS EM RESTOS A PAGAR NÃO PROCESSADOS (f)
			No Bimestre	Até o Bimestre (b)	% (b / total b)		No Bimestre	Até o Bimestre (d)	% (d / total d)		

LAELSON ALBUQUERQUE
PREFEITO



PREFEITURA MUNICIPAL DE SÃO MIGUEL DE TAIPU
BOLETIM OFICIAL DO MUNICÍPIO
LEI Nº 05 DE 07 DE FEVEREIRO DE 1981
PODER EXECUTIVO
EDIÇÃO ESPECIAL

São Miguel de Taipu-PB, em 26 de janeiro de 2026



Prefeitura Municipal de São Miguel de Taipu
RELATÓRIO RESUMIDO DA EXECUÇÃO ORÇAMENTÁRIA
DEMONSTRATIVO DA RECEITA CORRENTE LÍQUIDA
ORÇAMENTO FISCAL E DA SEGURIDADE SOCIAL

JANEIRO A DEZEMBRO DE 2025/BIMESTRE NOVEMBRO-DEZEMBRO

RREO – ANEXO III (LRF, Art. 53, inciso I)

R\$ 1,00

Especificação	EVOLUÇÃO DA RECEITA REALIZADA NOS ÚLTIMOS 12 MESES												Total (últimos 12 meses)	Previsão Atualizada - 2025
	Jan/25	Fev/25	Mar/25	Abr/25	Mai/25	Jun/25	Jul/25	Ago/25	Set/25	Out/25	Nov/25	Dez/25		
RECEITAS CORRENTES (I)	4.383.483,78	4.710.274,81	3.869.087,73	3.848.103,88	4.397.321,15	4.762.350,73	4.927.194,17	4.678.577,35	5.143.118,59	5.452.093,46	4.195.572,01	7.623.046,32	57.990.223,98	61.674.983,78
Impostos, Taxas e Contribuições de Melhoria	168.040,41	190.093,67	188.154,91	161.469,24	207.696,16	145.677,93	273.277,02	188.236,27	300.647,38	179.944,27	217.607,71	313.419,62	2.534.264,59	3.042.040,41
IPTU	24.144,82	8.031,35	12.968,27	8.229,87	10.016,30	4.466,38	10.021,41	18.020,28	91.623,13	30.124,45	7.908,67	41.278,59	266.833,52	46.144,82
ITBI	6.700,00	22.181,00	28.300,00	16.140,00	35.360,00	13.300,00	27.526,63	19.451,26	66.999,21	8.460,00	33.600,00	24.100,00	302.118,10	706.700,00
IRRF	75.954,38	84.887,41	82.299,72	93.541,50	101.806,95	80.618,66	96.236,08	91.947,03	82.053,43	81.465,35	113.027,77	136.929,43	1.120.767,71	1.175.954,38
ISS	52.289,18	53.561,68	35.211,46	48.004,82	56.053,80	44.989,48	135.649,78	57.181,54	56.178,96	54.108,61	61.250,50	99.561,98	754.041,79	952.289,18
Outros Impostos, Taxas e Contribuições de Melhorias	8.952,03	21.432,23	29.375,46	(4.446,95)	4.459,11	2.303,41	3.843,12	1.636,16	3.792,65	5.785,86	1.820,77	11.549,62	90.503,47	160.952,03
Contribuições	0,00	0,00	27.931,51	0,00	0,00	56.206,08	87.987,17	0,00	27.949,90	29.710,34	0,00	125.876,93	355.661,93	350.000,00
Receita Patrimonial	20.211,80	26.411,66	24.360,50	22.638,67	20.890,08	14.082,96	23.541,23	18.846,99	29.560,31	38.553,56	37.619,83	40.312,02	317.029,61	335.311,80
Rendimentos de Aplicação Financeira	20.211,80	26.411,66	24.360,50	22.638,67	20.890,08	14.082,96	23.541,23	18.846,99	29.560,31	38.553,56	37.619,83	40.312,02	317.029,61	335.311,80
Outras Receitas Patrimoniais	0,00	0,00	0,00	0,00	0,00	0,00	0,00	0,00	0,00	0,00	0,00	0,00	0,00	0,00
Receita Agropecuária	0,00	0,00	0,00	0,00	0,00	0,00	0,00	0,00	0,00	0,00	0,00	0,00	0,00	0,00
Receita Industrial	0,00	0,00	0,00	0,00	0,00	0,00	0,00	0,00	0,00	0,00	0,00	0,00	0,00	0,00
Receita de Serviços	0,00	0,00	0,00	0,00	0,00	0,00	0,00	0,00	0,00	0,00	0,00	0,00	0,00	30.000,00
Transferências Correntes	4.190.956,79	4.491.619,48	3.630.127,31	3.662.262,64	4.168.074,91	4.546.283,76	4.542.248,75	4.466.936,02	4.777.616,29	5.200.769,39	3.939.444,47	7.140.523,95	54.756.863,76	57.693.356,79
Cota-Parte do FPM	1.514.237,47	2.031.931,84	1.338.120,59	1.359.758,86	1.734.565,22	1.781.636,81	1.872.611,69	1.442.950,98	1.831.161,50	1.228.095,70	1.669.399,28	2.688.354,90	20.492.824,84	20.914.237,47
Cota-Parte do ITR	341,63	362,29	363,97	298,99	301,80	311,35	308,25	311,48	976,55	2.475,21	1.743,89	334,73	8.130,14	1.341,63
Cota-Parte do ICMS	217.048,36	187.973,81	197.235,23	200.797,34	192.694,02	195.399,87	218.776,58	234.534,21	223.210,78	203.874,14	184.372,17	263.873,21	2.519.789,72	4.217.048,36
Cota-Parte do IPVA	21.893,51	29.518,53	21.196,64	39.153,61	25.018,25	24.233,34	22.190,41	20.623,41	25.099,63	22.337,25	10.485,99	10.713,49	272.464,06	241.893,51
Transferências da LC 61/1989	53,22	61,72	71,23	75,10	60,22	77,59	71,62	63,28	77,06	76,78	70,69	81,17	839,68	2.453,22
Transferências do FUNDEB	1.371.727,39	1.113.334,39	926.492,12	1.031.419,46	1.107.925,74	1.127.803,50	951.463,80	1.082.410,43	938.789,68	1.062.709,29	1.099.036,95	1.258.812,03	13.071.924,78	13.031.727,39
Outras Transferências Correntes	1.065.655,21	1.128.436,90	1.146.647,53	1.030.759,28	1.107.509,66	1.416.821,30	1.476.826,40	1.686.042,23	1.758.301,09	2.681.201,02	974.335,50	2.918.354,42	18.390.890,54	19.284.655,21
Outras Receitas Correntes	4.274,78	2.150,00	(1.486,50)	1.733,33	660,00	100,00	140,00	4.558,07	7.344,71	3.115,90	900,00	2.913,80	26.404,09	224.274,78
DEDUÇÕES (II)	350.714,77	449.969,58	311.397,46	320.016,71	390.527,85	400.331,75	267.006,07	339.696,59	282.880,24	291.371,76	373.214,36	431.857,91	4.208.985,05	4.795.394,77
Contrib. do Servidor para o Plano de Previdência	0,00	0,00	0,00	0,00	0,00	0,00	0,00	0,00	0,00	0,00	0,00	0,00	0,00	0,00
Compensação Financ. entre Regimes Previdência	0,00	0,00	0,00	0,00	0,00	0,00	0,00	0,00	0,00	0,00	0,00	0,00	0,00	0,00
Rendimentos de Aplicações de Recursos Previdenciários	0,00	0,00	0,00	0,00	0,00	0,00	0,00	0,00	0,00	0,00	0,00	0,00	0,00	0,00
Dedução de Receita para Formação do FUNDEB	350.714,77	449.969,58	311.397,46	320.016,71	390.527,85	400.331,75	267.006,07	339.696,59	282.880,24	291.371,76	373.214,36	431.857,91	4.208.985,05	4.795.394,77
RECEITA CORRENTE LÍQUIDA (III) = (I - II)	4.032.769,01	4.260.305,23	3.557.690,27	3.528.087,17	4.006.793,30	4.362.018,98	4.660.188,10	4.338.880,76	4.860.238,35	5.160.721,70	3.822.357,65	7.191.188,41	53.781.238,93	56.879.589,01



Prefeitura Municipal de São Miguel de Taipu
RELATÓRIO RESUMIDO DA EXECUÇÃO ORÇAMENTÁRIA
DEMONSTRATIVO DA RECEITA CORRENTE LÍQUIDA
ORÇAMENTO FISCAL E DA SEGURIDADE SOCIAL
JANEIRO A DEZEMBRO DE 2025/BIMESTRE NOVEMBRO-DEZEMBRO


RREO – ANEXO III (LRF, Art. 53, inciso I)

R\$ 1,00

Especificação	EVOLUÇÃO DA RECEITA REALIZADA NOS ÚLTIMOS 12 MESES												Total (últimos 12 meses)	Previsão Atualizada - 2025
	Jan/25	Fev/25	Mar/25	Abr/25	Mai/25	Jun/25	Jul/25	Ago/25	Set/25	Out/25	Nov/25	Dez/25		
(-) Transferências obrigatórias da União relativas às emendas individuais (art. 166-A, § 1º, da CF) (IV)	0,00	0,00	0,00	0,00	0,00	0,00	0,00	700.000,00	700.000,00	500.000,00	0,00	320.730,00	2.220.730,00	0,00
RECEITA CORRENTE LÍQUIDA AJUSTADA PARA CÁLCULO DOS LIMITES DE ENDIVIDAMENTO (V) = (III - IV)	4.032.769,01	4.260.305,23	3.557.690,27	3.528.087,17	4.006.793,30	4.362.018,98	4.660.188,10	3.638.880,76	4.160.238,35	4.660.721,70	3.822.357,65	6.870.458,41	51.560.508,93	56.879.589,01
(-) Transferências obrigatórias da União relativas às emendas de bancada (art. 166, § 16, da CF)(VI)	0,00	0,00	0,00	0,00	0,00	0,00	0,00	0,00	0,00	550.000,00	0,00	0,00	550.000,00	0,00
(-) Transferências da União relativas a remuneração dos agentes comunitários de saúde e de combate às endemias (CF, art.198, § 1)(VII)	36.432,00	36.432,00	36.432,00	36.432,00	36.432,00	36.432,00	36.432,00	36.432,00	36.432,00	36.432,00	36.432,00	72.864,00	473.616,00	516.432,00
(-) Outras Deduções Constitucionais ou Legais(VIII)	0,00	0,00	0,00	0,00	0,00	0,00	0,00	0,00	0,00	0,00	0,00	0,00	0,00	0,00
RECEITA CORRENTE LÍQUIDA AJUSTADA PARA CÁLCULO DOS LIMITES DA DESPESA COM PESSOAL (IX) = (V - VI - VII - VIII)	3.996.337,01	4.223.873,23	3.521.258,27	3.491.655,17	3.970.361,30	4.325.586,98	4.623.756,10	3.602.448,76	4.123.806,35	4.074.289,70	3.785.925,65	6.797.594,41	50.536.892,93	56.363.157,01

FONTE: Sistema PublicSoft Contabilidade - Secretaria de Municipal de Administração e Finanças - em 26 de janeiro de 2026 as 07:52:31

Ricardo Medeiros de Queiroz
Contador CRC 6652/O-5


LAELSON ALBUQUERQUE
PREFEITO



São Miguel de Taipu-PB, em 26 de janeiro de 2026



Prefeitura Municipal de São Miguel de Taipu
RELATÓRIO RESUMIDO DA EXECUÇÃO ORÇAMENTÁRIA
DEMONSTRATIVO DA PROJEÇÃO ATUARIAL DO REGIME PRÓPRIO DE PREVIDÊNCIA DOS
SERVIDORES NOME DO RELATORIO

ORÇAMENTO FISCAL E DA SEGURIDADE SOCIAL
JANEIRO A DEZEMBRO DE 2025/BIMESTRE NOVEMBRO-DEZEMBRO


RREO – ANEXO 10 (LRF, art. 53, § 1º, inciso II)

R\$ 1,00

PLANO PREVIDENCIÁRIO				
EXERCÍCIO	RECEITAS PREVIDENCIÁRIAS (a)	DESPESAS PREVIDENCIÁRIAS (b)	RESULTADO PREVIDENCIÁRIO (c) = (a-b)	SALDO FINANCEIRO DO EXERCÍCIO (d) = ("d" exercício anterior) + (c)
NADA A REGISTRAR				

FONTE: Sistema PublicSoft Contabilidade - Secretaria de Municipal de Administração e Finanças - em 26 de janeiro de 2026 as 07:56:17

Ricardo Medeiros de Queiroz
Contador CRC 6652/O-5



LAELSON ALBUQUERQUE
PREFEITO



PREFEITURA MUNICIPAL DE SÃO MIGUEL DE TAIPU
BOLETIM OFICIAL DO MUNICÍPIO
LEI Nº 05 DE 07 DE FEVEREIRO DE 1981
PODER EXECUTIVO **EDIÇÃO ESPECIAL**

São Miguel de Taipu-PB, em 26 de janeiro de 2026



Prefeitura Municipal de São Miguel de Taipu
RELATÓRIO RESUMIDO DA EXECUÇÃO ORÇAMENTÁRIA
DEMONSTRATIVO DA RECEITA DE ALIENAÇÃO DE ATIVOS E APLICAÇÃO DOS RECURSOS
ORÇAMENTO FISCAL E DA SEGURIDADE SOCIAL
JANEIRO A DEZEMBRO DE 2025/BIMESTRE NOVEMBRO-DEZEMBRO

RREO – ANEXO XI (LRF, art. 53, § 1º, inciso III)

R\$ 1,00

RECEITAS	PREVISÃO ATUALIZADA (a)	RECEITAS REALIZADAS (b)	SALDO A REALIZAR (c)=(a-b)
RECEITAS DE ALIENAÇÃO DE ATIVOS (I)	355.100,00	317.029,61	38.070,39
Receita de Alienação de Bens Móveis	40.000,00	0,00	40.000,00
Receita de Alienação de Bens Imóveis	0,00	0,00	0,00
Receita de Alienação de Bens Intangíveis	0,00	0,00	0,00
Receita de Rendimentos de Aplicações Financeiras	315.100,00	317.029,61	(1.929,61)

DESPESAS	DOTAÇÃO ATUALIZADA (d)	DESPESAS EMPENHADAS (e)	DESPESAS LIQUIDADAS	DESPESAS PAGAS (f)	DESPESAS INCRITAS EM RESTOS A PAGAR NÃO PROCESSADOS	PAGAMENTO DE RESTOS A PAGAR (g)	SALDO A PAGAR (h) = (d - e)
APLICAÇÃO DE RECURSOS DA ALIENAÇÃO DE ATIVOS (II)	0,00	0,00	0,00	0,00	0,00	0,00	0,00
Despesas de Capital	0,00	0,00	0,00	0,00	0,00	0,00	0,00
Investimentos	0,00	0,00	0,00	0,00	0,00	0,00	0,00
Inversões Financeiras	0,00	0,00	0,00	0,00	0,00	0,00	0,00
Amortização da Dívida	0,00	0,00	0,00	0,00	0,00	0,00	0,00
Despesas Correntes dos Regimes de Previdência	0,00	0,00	0,00	0,00	0,00	0,00	0,00
Regime Próprio dos Servidores Públicos	0,00	0,00	0,00	0,00	0,00	0,00	0,00



Prefeitura Municipal de São Miguel de Taipu
RELATÓRIO RESUMIDO DA EXECUÇÃO ORÇAMENTÁRIA
DEMONSTRATIVO DA RECEITA DE ALIENAÇÃO DE ATIVOS E APLICAÇÃO DOS RECURSOS
ORÇAMENTO FISCAL E DA SEGURIDADE SOCIAL
JANEIRO A DEZEMBRO DE 2025/BIMESTRE NOVEMBRO-DEZEMBRO


RREO – ANEXO XI (LRF, art. 53, § 1º, inciso III)

R\$ 1,00

RECEITAS	PREVISÃO ATUALIZADA (a)	RECEITAS REALIZADAS (b)	SALDO A REALIZAR (c)=(a-b)
SALDO FINANCEIRO A APLICAR	2024 (i)	2025 (j) = (I b) - (II f + II g)	SALDO ATUAL (k) = (III i + III j)
VALOR (III)	0,00	317.029,61	317.029,61

FONTE: Sistema PublicSoft Contabilidade - Secretaria de Municipal de Administração e Finanças - em 26 de janeiro de 2026 as 07:56:26

Ricardo Medeiros de Queiroz
Contador CRC 6652/O-5



LAELSON ALBUQUERQUE
PREFEITO



PREFEITURA MUNICIPAL DE SÃO MIGUEL DE TAIPU
BOLETIM OFICIAL DO MUNICÍPIO
LEI Nº 05 DE 07 DE FEVEREIRO DE 1981
PODER EXECUTIVO EDIÇÃO ESPECIAL

São Miguel de Taipu-PB, em 26 de janeiro de 2026



Prefeitura Municipal de São Miguel de Taipu
RELATÓRIO RESUMIDO DA EXECUÇÃO ORÇAMENTÁRIA
DEMONSTRATIVO DA RECEITA DE IMPOSTOS LÍQUIDA E DAS DESPESAS PRÓPRIAS COM AÇÕES E SERVIÇOS PÚBLICOS DE SAÚDE
ORÇAMENTO FISCAL E DA SEGURIDADE SOCIAL
JANEIRO A DEZEMBRO DE 2025/BIMESTRE NOVEMBRO-DEZEMBRO

RREO – ANEXO XII (LC 141/2012, art. 35)

R\$ 1,00

RECEITAS PARA APURAÇÃO DA APLICAÇÃO EM AÇÕES E SERVIÇOS PÚBLICOS DE SAÚDE	PREVISÃO INICIAL	PREVISÃO	RECEITAS REALIZADAS	
			Até o Bimestre (b)	% (b/a) x 100
RECEITAS DE IMPOSTOS (I)	2.722.000,00	2.722.000,00	2.443.761,12	89,78
Receita Resultante do Imposto Predial e Territorial Urbano - IPTU	22.000,00	22.000,00	266.833,52	1.212,88
IPTU	20.000,00	20.000,00	226.220,38	1.131,10
Multas, Juros de Mora, Dívida Ativa e Outros Encargos do IPTU	2.000,00	2.000,00	40.613,14	2.030,66
Receita Resultante do Imposto sobre Transmissão Inter Vivos - ITBI	700.000,00	700.000,00	302.118,10	43,16
ITBI	700.000,00	700.000,00	302.118,10	43,16
Multas, Juros de Mora, Dívida Ativa e Outros Encargos do ITBI	0,00	0,00	0,00	0,00
Receita Resultante do Imposto sobre Serviços de Qualquer Natureza - ISS	900.000,00	900.000,00	754.041,79	83,78
ISS	900.000,00	900.000,00	754.041,79	83,78
Multas, Juros de Mora, Dívida Ativa e Outros Encargos do ISS	0,00	0,00	0,00	0,00
Receita Resultante do Imposto sobre a Renda e Proventos de Qualquer Natureza Retido na Fonte – IRRF	1.100.000,00	1.100.000,00	1.120.767,71	101,89
IRRF	1.100.000,00	1.100.000,00	1.120.767,71	101,89
Multas, Juros de Mora, Dívida Ativa e Outros Encargos do IRRF	0,00	0,00	0,00	0,00
RECEITA DE TRANSFERÊNCIAS CONSTITUCIONAIS E LEGAIS (II)	22.223.400,00	22.223.400,00	21.044.928,92	94,70
Cota-Parte ITR	1.000,00	1.000,00	8.130,14	813,01
Cota-Parte FPM	18.000.000,00	18.000.000,00	18.243.705,32	101,35
Cota-Parte ICMS	4.000.000,00	4.000.000,00	2.519.789,72	62,99
Cota-Parte IPI-Exportação	2.400,00	2.400,00	839,68	34,99
Cota-Parte IPVA	220.000,00	220.000,00	272.464,06	123,85
Outras Transferências ou Compensações Financeiras Provenientes de Impostos e Transferências Constitu	0,00	0,00	0,00	0,00
TOTAL DAS RECEITAS RESULTANTES DE IMPOSTOS E TRANFERÊNCIAS CONSTITUCIONAIS E LEGAIS - (III) = (I) + (II)	24.945.400,00	24.945.400,00	23.488.690,04	94,70

DESPESAS COM AÇÕES E SERVIÇOS PÚBLICOS DE SAÚDE	DOTAÇÃO	DOTAÇÃO	DESPESAS EMPENHADAS		DESPESAS LIQUIDADAS		DESPESAS PAGAS		Inscritas em Restos
			Até o Bimestre (d)	%(d/c) x 100	Até o Bimestre (e)	(e/c) x 100	Até o Bimestre (f)	(f/c) x 100	
ATENÇÃO BÁSICA (IV)	4.655.610,00	4.782.470,00	3.915.512,37	109,55	3.913.312,32	109,50	3.913.312,32	109,50	2.200,05
Despesas Correntes	4.502.110,00	4.667.793,00	3.885.336,37	83,24	3.883.136,32	83,19	3.883.136,32	83,19	2.200,05
Despesas de Capital	153.500,00	114.677,00	30.176,00	26,31	30.176,00	26,31	30.176,00	26,31	0,00
ASSISTÊNCIA HOSPITALAR E AMBULATORIAL (V)	220.000,00	86.447,00	31.085,97	60,15	31.085,97	60,15	31.085,97	60,15	0,00
Despesas Correntes	185.000,00	66.177,00	27.235,97	41,16	27.235,97	41,16	27.235,97	41,16	0,00
Despesas de Capital	35.000,00	20.270,00	3.850,00	18,99	3.850,00	18,99	3.850,00	18,99	0,00
SUORTE PROFILÁTICO E TERAPÊUTICO (VI)	91.000,00	23.000,00	972,30	7,48	972,30	7,48	972,30	7,48	0,00
Despesas Correntes	81.000,00	13.000,00	972,30	7,48	972,30	7,48	972,30	7,48	0,00
Despesas de Capital	10.000,00	10.000,00	0,00	0,00	0,00	0,00	0,00	0,00	0,00
VIGILÂNCIA SANITÁRIA (VII)	0,00	0,00	0,00	0,00	0,00	0,00	0,00	0,00	0,00
Despesas Correntes	0,00	0,00	0,00	0,00	0,00	0,00	0,00	0,00	0,00
Despesas de Capital	0,00	0,00	0,00	0,00	0,00	0,00	0,00	0,00	0,00
VIGILÂNCIA EPIDEMIOLÓGICA (VIII)	70.000,00	29.000,00	1.521,23	5,85	1.521,23	5,85	1.521,23	5,85	0,00
Despesas Correntes	67.000,00	26.000,00	1.521,23	5,85	1.521,23	5,85	1.521,23	5,85	0,00
Despesas de Capital	3.000,00	3.000,00	0,00	0,00	0,00	0,00	0,00	0,00	0,00
ALIMENTAÇÃO E NUTRIÇÃO (IX)	0,00	0,00	0,00	0,00	0,00	0,00	0,00	0,00	0,00
Despesas Correntes	0,00	0,00	0,00	0,00	0,00	0,00	0,00	0,00	0,00
Despesas de Capital	0,00	0,00	0,00	0,00	0,00	0,00	0,00	0,00	0,00
OUTRAS SUBFUNÇÕES (X)	0,00	0,00	0,00	0,00	0,00	0,00	0,00	0,00	0,00
Despesas Correntes	0,00	0,00	0,00	0,00	0,00	0,00	0,00	0,00	0,00
Despesas de Capital	0,00	0,00	0,00	0,00	0,00	0,00	0,00	0,00	0,00
TOTAL (XI) = (IV + V + VI + VII + VIII + IX + X)	5.036.610,00	4.920.917,00	3.949.091,87	183,03	3.946.891,82	182,98	3.946.891,82	182,98	2.200,05

APURAÇÃO DO CUMPRIMENTO DO LIMITE MÍNIMO PARA APLICAÇÃO EM ASPSP	DESPESAS EMPENHADAS (d)	DESPESAS LIQUIDADAS (e)	DESPESAS PAGAS (f)
Total das Despesas com ASPSP (XII) = (XI)	3.949.091,87	3.946.891,82	3.946.891,82
(-) Restos a Pagar Não Processados Inscritos Indevidamente no Exercício sem Disponibilidade Financeira (XIII)	0,00	0,00	0,00
(-) Despesas Custeadas com Recursos Vinculados à Parcela do Percentual Mínimo que não foi Aplicada em ASPSP em Exercícios Anteriores (XIV)	0,00	0,00	0,00
(-) Despesas Custeadas com Disponibilidade de Caixa Vinculada aos Restos a Pagar Cancelados (XV)	0,00	0,00	0,00
(=) VALOR APLICADO EM ASPSP (XVI) = (XII - XIII - XIV - XV)	3.949.091,87	3.946.891,82	3.946.891,82
Despesa Mínima a ser Aplicada em ASPSP (XVII) = (III) x 15% (LC 141/2012)	3.523.303,51	3.523.303,51	3.523.303,51
Despesa Mínima a ser Aplicada em ASPSP (XVII) = (III) x % (Lei Orgânica Municipal)	3.523.303,51	3.523.303,51	3.523.303,51
Diferença entre o Valor Aplicado e a Despesa Mínima a ser Aplicada (XVIII) = (XVI (d ou e) - XVII)1	425.788,36	423.588,31	423.588,31
Limite não Cumprido (XIX) = (XVIII) (Quando valor for inferior a zero)	0,00		
PERCENTUAL DA RECEITA DE IMPOSTOS E TRANSFERÊNCIAS CONSTITUCIONAIS E LEGAIS APLICADO EM ASPSP (XVI / III)*100 (mínimo de 15% conforme LC nº 141/2012 ou % da Lei Orgânica Municipal)	16,81	16,80	

CONTROLE DO VALOR REFERENTE AO PERCENTUAL MÍNIMO NÃO CUMPRIDO EM EXERCÍCIOS ANTERIORES PARA	LIMITE NÃO CUMPRIDO				
	Saldo Inicial (no exercício atual)	Despesas Custeadas no Exercício de Referência			Saldo Final (não aplicado)
		Empenhadas (i)	Liquidadas (j)	Pagas (k)	
Diferença de limite não cumprido em 2020 (saldo final = XIXd)	0,00	0,00	0,00	0,00	0,00
Diferença de limite não cumprido em 2019 (saldo inicial igual ao saldo final do demonstrativo do exercício anterior)	0,00	0,00	0,00	0,00	0,00
Diferença de limite não cumprido em Exercícios Anteriores (saldo inicial igual ao saldo final do demonstrativo do exercício anterior)	0,00	0,00	0,00	0,00	0,00
TOTAL DA DIFERENÇA DE LIMITE NÃO CUMPRIDO EM EXERCÍCIOS ANTERIORES (XX)	0,00	0,00	0,00	0,00	0,00

EXECUÇÃO DE RESTOS A PAGAR										
EXERCÍCIO DO	Valor Mínimo para	Valor Aplicado em	Valor aplicado	Total inscrito em	RPNP Inscritos	Valor inscrito em RP	Total de RP	Total de RP a	Total de RP	Diferença entre o valor
Empenhos de 2021	0,00	0,00	0,00	0,00	0,00	0,00	0,00	0,00	0,00	0,00
Empenhos de 2020	0,00	0,00	0,00	0,00	0,00	0,00	0,00	0,00	0,00	0,00
Empenhos de 2019	0,00	0,00	0,00	0,00	0,00	0,00	0,00	0,00	0,00	0,00
Empenhos de 2018	0,00	0,00	0,00	0,00	0,00	0,00	0,00	0,00	0,00	0,00
Empenhos de 2017	0,00	0,00	0,00	0,00	0,00	0,00	0,00	0,00	0,00	0,00
Empenhos de 2016 e Anteriores	0,00	0,00	0,00	0,00	0,00	0,00	0,00	0,00	0,00	0,00
TOTAL DOS RESTOS A PAGAR CANCELADOS OU PRESCRITOS ATÉ O FINAL DO EXERCÍCIO ATUAL QUE AFETARAM O CUMPRIMENTO DO LIMITE (XXI)										
TOTAL DOS RESTOS A PAGAR CANCELADOS OU PRESCRITOS ATÉ O FINAL DO EXERCÍCIO ANTERIOR QUE AFETARAM O CUMPRIMENTO DO LIMITE (XXII)										
TOTAL DOS RESTOS A PAGAR CANCELADOS OU PRESCRITOS NO EXERCÍCIO ATUAL QUE AFETARAM O CUMPRIMENTO DO LIMITE (XXIII) = (XXI - XVII) (Artigo 24 § 1º e 2º da LC 141/2012)										

CONTROLE DE RESTOS A PAGAR CANCELADOS OU PRESCRITOS CONSIDERADOS PARA FINS DE APLICAÇÃO DA	RESTOS A PAGAR CANCELADOS OU PRESCRITOS				
	Saldo Inicial (no exercício atual)	Despesas Custeadas no Exercício de Referência			Saldo Final (não aplicado) (aa)
		Empenhadas (x)	Liquidadas (y)	Pagas (z)	
Restos a pagar cancelados ou prescritos em 2020 a serem compensados (XXIV) (saldo inicial = XXIII)	0,00	0,00	0,00	0,00	0,00
Restos a pagar cancelados ou prescritos em 2019 a serem compensados (XXV) (saldo inicial igual ao saldo final do demonstrativo do exercício anterior)	0,00	0,00	0,00	0,00	0,00
Restos a pagar cancelados ou prescritos em exercícios anteriores a serem compensados (XXVI) (saldo inicial igual ao saldo final do demonstrativo do exercício anterior)	0,00	0,00	0,00	0,00	0,00
TOTAL DE RESTOS A PAGAR CANCELADOS OU PRESCRITOS A COMPENSAR (XXVII)	0,00	0,00	0,00	0,00	0,00

RECEITAS ADICIONAIS PARA O FINANCIAMENTO DA SAÚDE NÃO COMPUTADAS NO CÁLCULO DO MÍNIMO	PREVISÃO INICIAL	PREVISÃO	RECEITAS REALIZADAS	
			Até o Bimestre (b)	% (b/a) x 100
RECEITAS DE TRANSFERÊNCIAS PARA A SAÚDE (XXVIII)	8.185.000,00	9.713.256,32	8.550.672,72	123,90
Proveniente da União	6.998.000,00	8.526.256,32	8.526.256,32	121,84
Proveniente dos Estados	1.187.000,00	1.187.000,00	24.416,40	2,06
Proveniente de outros Municípios	0,00	0,00	0,00	
RECEITA DE OPERAÇÕES DE CRÉDITO INTERNAS E EXTERNAS VINCULADAS A SAÚDE (XXIX)	0,00	0,00	0,00	0,00
OUTRAS RECEITAS (XXX)	600.000,00	678.135,16	678.135,16	113,02
TOTAL DE RECEITAS ADICIONAIS PARA FINANCIAMENTO DA SAÚDE (XXXI) = (XXVIII + XXIX + XXX)	8.785.000,00	10.391.391,48	9.228.807,88	236,92

DESPESAS COM SAÚDE NÃO COMPUTADAS NO CÁLCULO DO MÍNIMO

DESPESAS COM SAUDE POR SUBFUNÇÕES E CATEGORIA	DOTAÇÃO	DOTAÇÃO	DESPESAS EMPENHADAS		DESPESAS LIQUIDADAS		DESPESAS PAGAS		Inscritas em Restos
			Até o Bimestre (d)	%(d/c) x 100	Até o Bimestre (e)	(e/c) x 100	Até o Bimestre (f)	(f/c) x 100	
ATENÇÃO BÁSICA (XXXII)	6.895.700,00	8.730.285,28	7.763.415,61	99,69	7.588.603,22	97,49	7.577.399,73	97,35	174.812,39
Despesas Correntes	5.689.200,00	7.931.212,28	7.747.342,61	97,68	7.572.530,22	95,48	7.561.326,73	95,34	174.812,39
Despesas de Capital	1.206.500,00	799.073,00	16.073,00	2,01	16.073,00	2,01	16.073,00	2,01	0,00
ASSISTÊNCIA HOSPITALAR E AMBULATORIAL (XXXIII)	320.000,00	216.228,00	111.328,00	105,69	111.328,00	105,69	111.328,00	105,69	0,00
Despesas Correntes	188.000,00	105.000,00	105.000,00	100,00	105.000,00	100,00	105.000,00	100,00	0,00
Despesas de Capital	132.000,00	111.228,00	6.328,00	5,69	6.328,00	5,69	6.328,00	5,69	0,00
SUPORTE PROFILÁTICO E TERAPÊUTICO (XXXIV)	190.800,00	22.975,98	7.175,98	31,23	7.175,98	31,23	7.175,98	31,23	0,00
Despesas Correntes	185.800,00	22.975,98	7.175,98	31,23	7.175,98	31,23	7.175,98	31,23	0,00
Despesas de Capital	5.000,00	0,00	0,00	0,00	0,00	0,00	0,00	0,00	0,00
VIGILÂNCIA SANITÁRIA (XXXV)	0,00	0,00	0,00	0,00	0,00	0,00	0,00	0,00	0,00
Despesas Correntes	0,00	0,00	0,00	0,00	0,00	0,00	0,00	0,00	0,00
Despesas de Capital	0,00	0,00	0,00	0,00	0,00	0,00	0,00	0,00	0,00
VIGILÂNCIA EPIDEMIOLÓGICA (XXXVI)	141.000,00	118.117,32	117.117,32	99,15	117.117,32	99,15	117.117,32	99,15	0,00
Despesas Correntes	137.500,00	118.117,32	117.117,32	99,15	117.117,32	99,15	117.117,32	99,15	0,00
Despesas de Capital	3.500,00	0,00	0,00	0,00	0,00	0,00	0,00	0,00	0,00
ALIMENTAÇÃO E NUTRIÇÃO (XXXVII)	0,00	0,00	0,00	0,00	0,00	0,00	0,00	0,00	0,00
Despesas Correntes	0,00	0,00	0,00	0,00	0,00	0,00	0,00	0,00	0,00
Despesas de Capital	0,00	0,00	0,00	0,00	0,00	0,00	0,00	0,00	0,00
OUTRAS SUBFUNÇÕES (XXXVIII)	805.000,00	812.300,25	812.300,25	100,00	812.300,25	100,00	812.300,25	100,00	0,00
Despesas Correntes	805.000,00	812.300,25	812.300,25	100,00	812.300,25	100,00	812.300,25	100,00	0,00
Despesas de Capital	0,00	0,00	0,00	0,00	0,00	0,00	0,00	0,00	0,00
TOTAL DAS DESPESAS NÃO COMPUTADAS NO CÁLCULO DO MÍNIMO (XXXIX) = (XXXII + XXXIII + XXXIV + XXXV + XXXVI + XXXVII + XXXVIII)	8.352.500,00	9.899.906,83	8.811.337,16	0,00	8.636.524,77	433,56	8.636.524,77	433,42	0,00

DESPESAS TOTAIS COM SAÚDE EXECUTADAS COM COM	DOTAÇÃO	DOTAÇÃO	DESPESAS EMPENHADAS		DESPESAS LIQUIDADAS		DESPESAS PAGAS		Inscritas em Restos
			Até o Bimestre (d)	%(d/c) x 100	Até o Bimestre (e)	(e/c) x 100	Até o Bimestre (f)	(f/c) x 100	
ATENÇÃO BÁSICA (XL) = (IV + XXXII)	11.551.310,00	13.512.755,28	11.678.927,98	97,39	11.501.915,54	95,99	11.490.712,05	95,90	177.012,44
ASSISTÊNCIA HOSPITALAR E AMBULATORIAL (XLI) = (V + XXXIII)	540.000,00	302.675,00	142.413,97	84,99	142.413,97	84,99	142.413,97	84,99	0,00
SUPORTE PROFILÁTICO E TERAPÊUTICO (XLII) = (VI + XXXIV)	281.800,00	45.975,98	8.148,28	22,65	8.148,28	22,65	8.148,28	22,65	0,00
VIGILÂNCIA SANITÁRIA (XLIII) = (VII + XXXV)	0,00	0,00	0,00	0,00	0,00	0,00	0,00	0,00	0,00
VIGILÂNCIA EPIDEMIOLÓGICA (XLIV) = (VIII + XXXVI)	211.000,00	147.117,32	118.638,55	82,32	118.638,55	82,32	118.638,55	82,32	0,00
ALIMENTAÇÃO E NUTRIÇÃO (XLV) = (XIX + XXXVII)	0,00	0,00	0,00	0,00	0,00	0,00	0,00	0,00	0,00
OUTRAS SUBFUNÇÕES (XLVI) = (X + XXXVIII)	805.000,00	812.300,25	812.300,25	100,00	812.300,25	100,00	812.300,25	100,00	0,00
TOTAL DAS DESPESAS COM SAÚDE (XLVII) = (XI + XXXIX)	13.389.110,00	14.820.823,83	12.760.429,03	387,35	12.583.416,59	385,95	12.583.416,59	385,86	177.012,44
(-) Despesas executadas com recursos provenientes das transferências de recursos de outros entes									
TOTAL DAS DESPESAS EXECUTADAS COM RECURSOS PRÓPRIOS (XLVIII)									

FONTE: Sistema PublicSoft Contabilidade - Secretaria de Municipal de Administração e Finanças - em 26 de janeiro de 2026 as 07:56:52

Ricardo Medeiros de Queiroz
Contador CRC 6652/O-5


LAELSON ALBUQUERQUE
PREFEITO



PREFEITURA MUNICIPAL DE SÃO MIGUEL DE TAIPU
BOLETIM OFICIAL DO MUNICÍPIO
 LEI Nº 05 DE 07 DE FEVEREIRO DE 1981
 PODER EXECUTIVO EDIÇÃO ESPECIAL

São Miguel de Taipu-PB, em 26 de janeiro de 2026



Prefeitura Municipal de São Miguel de Taipu
 RELATÓRIO RESUMIDO DA EXECUÇÃO ORÇAMENTÁRIA
DEMONSTRATIVO DAS PARCERIAS PÚBLICO-PRIVADAS
 ORÇAMENTO FISCAL E DA SEGURIDADE SOCIAL

JANEIRO A DEZEMBRO DE 2025/BIMESTRE NOVEMBRO-DEZEMBRO

RREO – Anexo XIII (Lei nº 11.079, de 30.12.2004, arts. 22, 25 e 28)

R\$ 1,00

IMPACTO DAS CONTRATAÇÕES DE PPP	SALDO TOTAL EM 31 DE DEZEMBRO DO EXERCÍCIO ANTERIOR	REGISTROS EFETUADOS EM 2025	
		No bimestre	Até o bimestre
TOTAL DE ATIVOS			
NADA A REGISTRAR Ativos Contabilizados na SPE			
TOTAL DE PASSIVOS			
Obrigações decorrentes de Ativos Constitucionais pela SPE			
Provisões de PPP			
Outros Passivos			
ATOS POTENCIAIS PASSIVOS			
Obrigações Contratuais			
Garantias Concedidas			

DESPESAS DE PPP	EXERCÍCIO ANTERIOR	EXERCÍCIO CORRENTE	2026	2027	2028	2029	2030	2031	2032	2033	2034
Do Emte Federado, exceto estatais não dependentes (I)											
Das estatais Não-Dependentes											
TOTAL DAS DESPESAS											
PPP A CONTRATAR (II)											
RECEITA CORRENTE LÍQUIDA (RCL)											
TOTAL DAS DESPESAS CONSIDERADAS PARA O LIMITE (IV = I + II)											
TOTAL DAS DESPESAS / RCL (%) (V = IV / III)											
NOTA:											

FONTE: Sistema PublicSoft Contabilidade - Secretaria de Municipal de Administração e Finanças - em 26 de janeiro de 2026 as 07:57:01

Ricardo Medeiros de Queiroz
 Contador CRC 6652/O-5


 LAELSON ALBUQUERQUE
 PREFEITO



PREFEITURA MUNICIPAL DE SÃO MIGUEL DE TAIPU
BOLETIM OFICIAL DO MUNICÍPIO
LEI Nº 05 DE 07 DE FEVEREIRO DE 1981
PODER EXECUTIVO EDIÇÃO ESPECIAL

São Miguel de Taipu-PB, em 26 de janeiro de 2026



Prefeitura Municipal de São Miguel de Taipu
RELATÓRIO RESUMIDO DA EXECUÇÃO ORÇAMENTÁRIA
DEMONSTRATIVO DAS RECEITAS DE OPERAÇÕES DE CRÉDITO E DESPESAS DE CAPITAL
ORÇAMENTO FISCAL E DA SEGURIDADE SOCIAL
JANEIRO A DEZEMBRO DE 2025/BIMESTRE NOVEMBRO-DEZEMBRO

RREO – ANEXO IX (LRF, art.53, § 1º, inciso I)

R\$ 1,00


RECEITAS	PREVISÃO ATUALIZADA (a)	RECEITAS REALIZADAS (b)	SALDO NÃO REALIZADO (c)=(a-b)
RECEITAS DE OPERAÇÕES DE CRÉDITO (I) [1]	NADA A REGISTRAR		

DESPESAS	DOTAÇÃO ATUALIZADA (d)	DESPESAS EMPENHADAS (e)	SALDO NÃO EXECUTADO (f) = (d-e)
DESPESAS DE CAPITAL Investimentos Inversões Financeiras Amortização da Dívida (-) Incentivos Fiscais a Contribuinte (-) Incentivos Fiscais a Contribuinte por Instituições. Financeiras DESPESA DE CAPITAL LÍQUIDA (II)			

RESULTADO PARA APURAÇÃO DA REGRA DE OURO (III) = (II-I)	0,00 (d - a)	0,00 (e - b)	0,00 (f - c)
---	-----------------	-----------------	-----------------

FONTE: Sistema PublicSoft Contabilidade - Secretaria de Municipal de Administração e Finanças - em 26 de janeiro de 2026 as 07:56:09

Ricardo Medeiros de Queiroz
Contador CRC 6652/O-5


LAELSON ALBUQUERQUE
PREFEITO



PREFEITURA MUNICIPAL DE SÃO MIGUEL DE TAIPU
BOLETIM OFICIAL DO MUNICÍPIO
LEI Nº 05 DE 07 DE FEVEREIRO DE 1981
PODER EXECUTIVO **EDIÇÃO ESPECIAL**

São Miguel de Taipu-PB, em 26 de janeiro de 2026



Prefeitura Municipal de São Miguel de Taipu
RELATÓRIO RESUMIDO DA EXECUÇÃO ORÇAMENTÁRIA
DEMONSTRATIVO DAS RECEITAS E DESPESAS COM MANUTENÇÃO E DESENVOLVIMENTO DO ENSINO - MDE
ORÇAMENTO FISCAL E DA SEGURIDADE SOCIAL
JANEIRO A DEZEMBRO DE 2025/BIMESTRE NOVEMBRO-DEZEMBRO

RREO - ANEXO 8 (LDB, art. 72)

R\$ 1,00

RECEITA RESULTANTE DE IMPOSTOS (Arts. 212 e 212-A da Constituição Federal)

RECEITA RESULTANTE DE IMPOSTOS	PREVISÃO ATUALIZADA (a)	RECEITAS REALIZADAS Até o Bimestre (b)
1-RECEITAS DE IMPOSTOS	2.722.000,00	2.443.761,12
1.1-Receita Resultante do Imposto sobre a Propriedade Predial e Territorial Urbana – IPTU	22.000,00	266.833,52
1.2-Receita Resultante do Imposto sobre Transmissão Inter Vivos – ITBI	700.000,00	302.118,10
1.3-Receita Resultante do Imposto sobre Serviços de Qualquer Natureza – ISS	900.000,00	754.041,79
1.4-Receita Resultante do Imposto de Renda Retido na Fonte – IRRF	1.100.000,00	1.120.767,71
2-RECEITAS DE TRANSFERÊNCIAS CONSTITUCIONAIS E LEGAIS	23.623.400,00	23.294.048,44
2.1-Cota-Parte FPM	19.400.000,00	20.492.824,84
2.1.1-Parcela referente à CF, art. 159, I, alínea b	18.000.000,00	18.243.705,32
2.1.2-Parcela referente à CF, art. 159, I, alínea d e e	1.400.000,00	2.249.119,52
2.2-Cota-Parte ICMS	4.000.000,00	2.519.789,72
2.3-Cota-Parte IPI-Exportação	2.400,00	839,68
2.4-Cota-Parte ITR	1.000,00	8.130,14
2.5-Cota-Parte IPVA	220.000,00	272.464,06
2.6-Cota-Parte IOF-Ouro	0,00	0,00
2.7- Outras Transferências ou Compensações Financeiras Provenientes de Impostos e Transferências Con	0,00	0,00
3- TOTAL DA RECEITA RESULTANTE DE IMPOSTOS (1 + 2)	26.345.400,00	25.737.809,56
4- TOTAL DESTINADO AO FUNDEB - equivalente a 20% DE ((2.1.1) + (2.2) + (2.3) + (2.4) + (2.5) + (2.7))1	4.444.680,00	4.208.985,05
5- VALOR MÍNIMO A SER APLICADO ALÉM DO VALOR DESTINADO AO FUNDEB - 5% DE ((2.1.1) + (2.2) + (2.3) + (2.4) + (2.5) + (2.7)) + 25% DE ((1.1) + (1.2) + (1.3) + (1.4) + (2.1.2) + (2.6))	2.141.670,00	2.225.466,61

FUNDEB					
RECEITAS DO FUNDEB RECEBIDAS NO EXERCÍCIO	PREVISÃO ATUALIZADA (a)			RECEITAS REALIZADAS Até o Bimestre (b)	
6-TOTAL DAS RECEITAS DO FUNDEB RECEBIDAS		11.720.000,00			12.837.815,49
6.1-FUNDEB - Impostos e Transferências de Impostos		9.060.000,00			9.759.091,19
6.1.1-Principal		9.000.000,00			9.716.866,57
6.1.2-Rendimentos de Aplicação Financeira		60.000,00			42.224,62
6.1.3-Ressarcimento de recursos do Fundeb		0,00			0,00
6.2- FUNDEB - Complementação da União - VAAF		860.000,00			820.751,27
6.2.1-Principal		860.000,00			820.751,27
6.2.2-Rendimentos de Aplicação Financeira		0,00			0,00
6.2.3- Ressarcimento de recursos do Fundeb		0,00			0,00
6.3- FUNDEB - Complementação da União - VAAT		1.800.000,00			1.965.919,83
6.3.1-Principal		1.800.000,00			1.965.919,83
6.3.2-Rendimentos de Aplicação Financeira		0,00			0,00
6.3.3- Ressarcimento de recursos do Fundeb		0,00			0,00
6.4- FUNDEB - Complementação da União - VAAR		0,00			292.053,20
6.4.1-Principal		0,00			292.053,20
6.4.2-Rendimentos de Aplicação Financeira		0,00			0,00
6.4.3- Ressarcimento de recursos do Fundeb		0,00			0,00
7- RESULTADO LÍQUIDO DAS TRANSFERÊNCIAS DO FUNDEB (6.1.1 – 4)		4.555.320,00			5.507.881,52
RECURSOS RECEBIDOS EM EXERCÍCIOS ANTERIORES E NÃO UTILIZADOS (SUPERÁVIT)					Valor
8- TOTAL DOS RECURSOS DE SUPERÁVIT					1.642,60
8.1- SUPERÁVIT DO EXERCÍCIO IMEDIATAMENTE ANTERIOR					1.642,60
8.2- SUPERÁVIT RESIDUAL DE OUTROS EXERCÍCIOS					0,00
9- TOTAL DOS RECURSOS DO FUNDEB DISPONÍVEIS PARA UTILIZAÇÃO (6 +8)					12.839.458,09
DESPEAS COM RECURSOS DO FUNDEB (Por Subfunção)	DOTAÇÃO ATUALIZADA (c)	DESPEAS EMPENHADAS Até Bimestre (d)	DESPEAS LIQUIDADAS Até Bimestre (e)	DESPEAS PAGAS Até Bimestre (f)	INSCRITAS EM RESTOS A PAGAR NÃO PROCESSADOS (g)
10- TOTAL DAS DESPEAS COM RECURSOS DO FUNDEB	13.222.204,48	12.962.430,71	12.962.430,71	12.962.430,71	0,00
10.1- PROFISSIONAIS DA EDUCAÇÃO BÁSICA	9.647.227,81	9.633.779,08	9.633.779,08	9.633.779,08	0,00
10.1.1 - Educação Infantil	1.015.690,64	1.015.690,64	1.015.690,64	1.015.690,64	0,00
10.1.2- Ensino Fundamental	8.631.537,17	8.618.088,44	8.618.088,44	8.618.088,44	0,00
10.1.3- Educação de Jovens e Adultos	0,00	0,00	0,00	0,00	0,00
10.1.4- Educação Especial	0,00	0,00	0,00	0,00	0,00
10.1.5- Administração Geral	0,00	0,00	0,00	0,00	0,00
10.2- OUTRAS DESPEAS	3.574.976,67	3.328.651,63	3.328.651,63	3.328.651,63	0,00
10.2.1 - Educação Infantil	850.246,21	849.246,21	849.246,21	849.246,21	0,00
10.2.2- Ensino Fundamental	2.724.730,46	2.479.405,42	2.479.405,42	2.479.405,42	0,00
10.2.3- Educação de Jovens e Adultos	0,00	0,00	0,00	0,00	0,00
10.2.4- Educação Especial	0,00	0,00	0,00	0,00	0,00
10.2.5- Administração Geral	0,00	0,00	0,00	0,00	0,00
10.2.6- Transporte (Escolar)	0,00	0,00	0,00	0,00	0,00
10.2.7- Outras	0,00	0,00	0,00	0,00	0,00

INDICADORES DO FUNDEB						
DESPESAS CUSTEADAS COM RECEITAS DO FUNDEB RECEBIDAS NO EXERCÍCIO	DESPESAS EMPENHADAS Até Bimestre (d)	DESPESAS LIQUIDADAS Até Bimestre (e)	DESPESAS PAGAS Até Bimestre (f)	INSCRITAS EM RESTOS A PAGAR NÃO PROCESSADOS (g)	INSCRITAS EM RESTOS A PAGAR NÃO PROCESSADOS (SEM DISPONIBILIDADE DE CAIXA)7 (h)	DESPESAS LIQUIDADAS/EMPENHADAS EM VALOR SUPERIOR AO TOTAL DAS RECEITAS RECEBIDAS NO EXERCÍCIO (i)
11- TOTAL DAS DESPESAS CUSTEADAS COM RECURSOS DO FUNDEB RECEBIDAS NO EXERCÍCIO	12.960.788,11	12.960.788,11	12.960.788,11	0,00	0,00	0,00
11.1- Total das Despesas custeadas com FUNDEB - Impostos e Transferências de	9.747.511,33	9.747.511,33	9.747.511,33	0,00	0,00	0,00
11.2- Total das Despesas custeadas com FUNDEB - Complementação da União -	955.303,75	955.303,75	955.303,75	0,00	0,00	0,00
11.3- Total das Despesas custeadas com FUNDEB - Complementação da União -	1.965.919,83	1.965.919,83	1.965.919,83	0,00	0,00	0,00
11.4- Total das Despesas custeadas com FUNDEB - Complementação da União -	292.053,20	292.053,20	292.053,20	0,00	0,00	0,00
12- TOTAL DAS DESPESAS DO FUNDEB COM PROFISSIONAIS DA EDUCAÇÃO BÁSICA	9.632.136,48	9.632.136,48	9.632.136,48	0,00	0,00	0,00
13- TOTAL DAS DESPESAS CUSTEADAS COM FUNDEB - COMPLEMENTAÇÃO DA UNIÃO - VAAT APLICADAS NA EDUCAÇÃO INFANTIL	1.713.845,11	1.713.845,11	1.713.845,11	0,00	0,00	0,00
14- TOTAL DAS DESPESAS CUSTEADAS COM FUNDEB - COMPLEMENTAÇÃO DA UNIÃO - VAAT APLICADAS EM DESPESA DE CAPITAL	315.324,98	315.324,98	315.324,98	0,00	0,00	0,00

INDICADORES - Art. 212-A, inciso XI e § 3º - Constituição Federal ²	VALOR EXIGIDO (j)	VALOR APLICADO (k)	VALOR CONSIDERADO APÓS DEDUÇÕES (l)	% APLICADO ¹⁰ (m)
15- MÍNIMO DE 70% DO FUNDEB NA REMUNERAÇÃO DOS PROFISSIONAIS DA EDUCAÇÃO BÁSICA	8.782.033,60	9.632.136,48	9.632.136,48	76,78
16 - PERCENTUAL DE 50% DA COMPLEMENTAÇÃO DA UNIÃO AO FUNDEB - VAAT NA EDUCAÇÃO INFANTIL	982.959,92	1.713.845,11	1.713.845,11	87,18
17- MÍNIMO DE 15% DA COMPLEMENTAÇÃO DA UNIÃO AO FUNDEB - VAAT EM DESPESAS DE CAPITAL	294.887,97	315.324,98	315.324,98	16,04

INDICADOR - Art.25, § 3º - Lei nº 14.113, de 2020 - (Máximo de 10% de Superávit) ³	VALOR MÁXIMO PERMITIDO (n)	VALOR NÃO APLICADO (o)	VALOR NÃO APLICADO APÓS AJUSTE (p)	VALOR NÃO APLICADO EXCEDENTE AO MÁXIMO PERMITIDO (q)	% NÃO APLICADO (r)
18- TOTAL DA RECEITA RECEBIDA E NÃO APLICADA NO EXERCÍCIO	1.283.781,55	-122.972,62	0,00	0,00	0,00

INDICADOR - Art.25, § 3º - Lei nº 14.113, de 2020 (Aplicação do Superávit de Exercício Anterior) ³	VALOR DE SUPERÁVIT PERMITIDO NO EXERCÍCIO ANTERIOR (s)	VALOR NÃO APLICADO NO EXERCÍCIO ANTERIOR (t)	VALOR DE SUPERÁVIT APLICADO ATÉ O PRIMEIRO QUADRIMESTRE (u)	VALOR APLICADO APÓS O PRIMEIRO QUADRIMESTRE (v)	VALOR TOTAL DE SUPERÁVIT NÃO APLICADO ATÉ O FINAL DO EXERCÍCIO (w)	VALOR DE SUPERÁVIT PERMITIDO NO EXERCÍCIO ANTERIOR NÃO APLICADO NO EXERCÍCIO ATUAL (x)
19- TOTAL DAS DESPESAS CUSTEADAS COM SUPERÁVIT DO FUNDEB	1.109.086,78	1.642,60	1.642,60	0,00	0,00	0,00
19.1- Total das Despesas custeadas com FUNDEB - Impostos e Transferências de Impostos	884.178,06	1.642,60	1.642,60	0,00	0,00	0,00
19.2- Total das Despesas custeadas com FUNDEB - Complementação da União (VAAF + VAAT + VAAR)	224.908,72	0,00	0,00	0,00	0,00	0,00

DESPESAS COM MANUTENÇÃO E DESENVOLVIMENTO DO ENSINO – MDE - CUSTEADAS COM RECEITA DE IMPOSTOS (EXCETO FUNDEB)						
DESPESAS COM AÇÕES TÍPICAS DE MDE - RECEITAS DE IMPOSTOS - EXCETO FUNDEB (Por Subfunção)	DOTAÇÃO ATUALIZADA (c)	DESPESAS EMPENHADAS Até Bimestre (d)	DESPESAS LIQUIDADAS Até Bimestre (e)	DESPESAS PAGAS Até Bimestre (f)	INSCRITAS EM RESTOS A PAGAR NÃO PROCESSADOS (g)	
20-TOTAL DAS DESPESAS COM AÇÕES TÍPICAS DE MDE CUSTEADAS COM RECEITAS DE IMPOSTO	3.357.175,86	3.144.943,52	2.997.108,97	2.997.108,97	147.834,55	
20.1 - Educação Infantil	688.228,00	599.296,32	587.580,90	587.580,90	11.715,42	
20.2- Ensino Fundamental	2.668.947,86	2.545.647,20	2.409.528,07	2.409.528,07	136.119,13	

20-TOTAL DAS DESPESAS COM AÇÕES TÍPICAS DE MDE CUSTEADAS COM RECEITAS DE IMPOSTO	3.357.175,86	3.144.943,52	2.997.108,97	2.997.108,97	147.834,55
20.3- Educação de Jovens e Adultos	0,00	0,00	0,00	0,00	0,00
20.4- Educação Especial	0,00	0,00	0,00	0,00	0,00
20.5- Administração Geral	0,00	0,00	0,00	0,00	0,00
20.6- Transporte (Escolar)	0,00	0,00	0,00	0,00	0,00
20.7- Outras	0,00	0,00	0,00	0,00	0,00

DESPESAS COM MANUTENÇÃO E DESENVOLVIMENTO DO ENSINO – MDE - CUSTEADAS COM RECEITA DE IMPOSTOS E COM RECURSOS DO FUNDEB

DESPESAS COM AÇÕES TÍPICAS DE MDE - RECEITAS DE IMPOSTOS E RECURSOS DO FUNDEB (Por Área de Atuação)6	DOTAÇÃO ATUALIZADA (c)	DESPESAS EMPENHADAS Até Bimestre (d)	DESPESAS LIQUIDADAS Até Bimestre (e)	DESPESAS PAGAS Até Bimestre (f)	INSCRITAS EM RESTOS A PAGAR NÃO PROCESSADOS (g)
21- TOTAL DAS DESPESAS COM AÇÕES TÍPICAS DE MDE CUSTEADAS COM RECEITAS DE	16.579.380,34	16.107.374,23	15.959.539,68	15.959.539,68	147.834,55
21.1- EDUCAÇÃO INFANTIL	2.554.164,85	2.464.233,17	2.452.517,75	2.452.517,75	11.715,42
21.1.1- Creche	1.189.503,57	1.156.103,03	1.144.387,61	1.144.387,61	11.715,42
21.1.2- Pré-escola	1.364.661,28	1.308.130,14	1.308.130,14	1.308.130,14	0,00
21.2- ENSINO FUNDAMENTAL	14.025.215,49	13.643.141,06	13.507.021,93	13.507.021,93	136.119,13

APURAÇÃO DAS DESPESAS PARA FINS DE LIMITE MÍNIMO CONSTITUCIONAL

APURAÇÃO DAS DESPESAS PARA FINS DE LIMITE MÍNIMO CONSTITUCIONAL	VALOR
22- TOTAL DAS DESPESAS DE MDE CUSTEADAS COM RECURSOS DE IMPOSTOS = L20(d ou e)	3.144.943,52
23- TOTAL DAS RECEITAS TRANSFERIDAS AO FUNDEB = (L4)	4.208.985,05
24- (-) RECEITAS DO FUNDEB NÃO UTILIZADAS NO EXERCÍCIO, EM VALOR SUPERIOR A 10% = L18(q)	0,00
25- (-) SUPERÁVIT PERMITIDO NO EXERCÍCIO IMEDIATAMENTE ANTERIOR NÃO APLICADO ATÉ O PRIMEIRO QUADRIMESTRE DO EXERCÍCIO ATUAL = L19(x)	0,00
26- (-) RESTOS A PAGAR NÃO PROCESSADOS INSCRITOS NO EXERCÍCIO SEM DISPONIBILIDADE FINANCEIRA DE RECURSOS DE IMPOSTOS4	0,00
27- (-) CANCELAMENTO, NO EXERCÍCIO, DE RESTOS A PAGAR INSCRITOS COM DISPONIBILIDADE FINANCEIRA DE RECURSOS DE IMPOSTOS VINCULADOS AO ENSINO = (L30.1(af) + L30.2(af))	0,00
28- TOTAL DAS DESPESAS PARA FINS DE LIMITE (22 + 23 - 24 - 25 - 26 - 27)	7.353.928,57

APURAÇÃO DO LIMITE MÍNIMO CONSTITUCIONAL2 e 5

APURAÇÃO DO LIMITE MÍNIMO CONSTITUCIONAL2 e 5	VALOR EXIGIDO (z)	VALOR APLICADO (aa)	% APLICADO (ab)
29- APLICAÇÃO EM MDE SOBRE A RECEITA RESULTANTE DE IMPOSTOS	6.434.452,39	7.353.928,57	28,57

RESTOS A PAGAR INSCRITOS EM EXERCÍCIOS ANTERIORES DE DESPESAS CONSIDERADAS PARA CUMPRIMENTO DO LIMITE8	SALDO INICIAL (ac)	RP LIQUIDADOS (ad)	RP PAGOS (ae)	RP CANCELADOS (af)	SALDO FINAL (ag)=(ac)-(ae)-(af)
30- RESTOS A PAGAR DE DESPESAS COM MDE	89.137,17	8.310,32	89.137,17	0,00	0,00
30.1 - Executadas com Recursos de Impostos e Transferências de Impostos	89.137,17	8.310,32	89.137,17	0,00	0,00
30.2 - Executadas com Recursos do FUNDEB - Impostos	0,00	0,00	0,00	0,00	0,00
30.3 - Executadas com Recursos do FUNDEB - Complementação da União (VAAT + VAAF + VAAR)	0,00	0,00	0,00	0,00	0,00

OUTRAS INFORMAÇÕES PARA CONTROLE

RECEITAS ADICIONAIS PARA FINANCIAMENTO DO ENSINO	PREVISÃO ATUALIZADA (a)	RECEITAS REALIZADAS Até o Bimestre (b)

31- TOTAL DAS RECEITAS ADICIONAIS PARA FINANCIAMENTO DO ENSINO			4.789.700,00		2.867.642,24
31.1- RECEITA DE TRANSFERÊNCIAS DO FNDE (INCLUINDO RENDIMENTOS DE APLICAÇÃO FINANCEIRA)			2.149.700,00		833.236,72
31.1.1- Salário-Educação			777.000,00		830.387,73
31.1.2- PDDE			200,00		1,93
31.1.3- PNAE			2.000,00		2.510,51
31.1.4 - PNATE			500,00		336,55
31.1.5- Outras Transferências do FNDE			1.370.000,00		0,00
31.2- RECEITA DE TRANSFERÊNCIAS DE CONVÊNIOS			840.000,00		0,00
31.3- RECEITA DE ROYALTIES DESTINADOS À EDUCAÇÃO			1.800.000,00		2.034.405,52
31.4- RECEITA DE OPERAÇÕES DE CRÉDITO VINCULADAS À EDUCAÇÃO			0,00		0,00
31.5- OUTRAS RECEITAS PARA FINANCIAMENTO DO ENSINO			0,00		0,00

OUTRAS DESPESAS COM EDUCAÇÃO (Por Subfunção)6	DOTAÇÃO ATUALIZADA (e)	DESPESAS EMPENHADAS Até Bimestre (d)	DESPESAS LIQUIDADAS Até Bimestre (e)	DESPESAS PAGAS Até Bimestre (f)	INSCRITAS EM RESTOS A PAGAR NÃO PROCESSADOS (g)
32- TOTAL DAS DESPESAS COM AÇÕES TÍPICAS DE MDE CUSTEADAS COM DEMAIS RECEITAS	5.510.858,75	2.724.629,85	2.689.182,23	2.689.182,23	35.447,62
32.1- EDUCAÇÃO INFANTIL	910.000,00	166.538,87	166.538,87	166.538,87	0,00
32.2- ENSINO FUNDAMENTAL	4.028.731,79	2.035.872,37	2.024.624,75	2.024.624,75	11.247,62
32.3- ENSINO MÉDIO	0,00	0,00	0,00	0,00	0,00
32.4- ENSINO SUPERIOR	374.201,00	325.200,00	301.000,00	301.000,00	24.200,00
32.5- ENSINO PROFISSIONAL	0,00	0,00	0,00	0,00	0,00
32.6- EDUCAÇÃO DE JOVENS E ADULTOS	0,00	0,00	0,00	0,00	0,00
32.7- EDUCAÇÃO ESPECIAL	0,00	0,00	0,00	0,00	0,00
32.8- OUTRAS	197.925,96	197.018,61	197.018,61	197.018,61	0,00
TOTAL GERAL DAS DESPESAS COM EDUCAÇÃO	DOTAÇÃO ATUALIZADA (e)	DESPESAS EMPENHADAS Até Bimestre (d)	DESPESAS LIQUIDADAS Até Bimestre (e)	DESPESAS PAGAS Até Bimestre (f)	INSCRITAS EM RESTOS A PAGAR NÃO PROCESSADOS (g)
33- TOTAL GERAL DAS DESPESAS COM EDUCAÇÃO (10 + 20 + 32)	22.107.841,09	18.848.104,61	18.664.822,44	18.664.822,44	183.282,17
33.1- Despesas Correntes	19.303.461,11	18.323.243,76	18.139.961,59	18.139.961,59	183.282,17
33.1.1- Pessoal Ativo	10.632.197,54	10.585.659,93	10.477.397,19	10.477.397,19	108.262,74
33.1.2- Pessoal Inativo	17.602,00	16.100,53	16.100,53	16.100,53	0,00
33.1.3-Transferências às instituições comunitárias, confessionais ou filantrópicas sem fins lucrativos	0,00	0,00	0,00	0,00	0,00
33.1.4- Outras Despesas Correntes	8.653.661,57	7.721.483,30	7.646.463,87	7.646.463,87	75.019,43
33.2- Despesas de Capital	2.804.379,98	524.860,85	524.860,85	524.860,85	
33.2.1- Transferências às instituições comunitárias, confessionais ou filantrópicas sem fins lucrativos	0,00	0,00	0,00	0,00	0,00
33.2.2- Outras Despesas de Capital	2.804.379,98	524.860,85	524.860,85	524.860,85	0,00

CONTROLE DA DISPONIBILIDADE FINANCEIRA E CONCILIAÇÃO BANCÁRIA

	FUNDEB (ah)	SALÁRIO EDUCAÇÃO (ai)
34- DISPONIBILIDADE FINANCEIRA EM 31 DE DEZEMBRO DE 2024	1.642,60	0,00
35- (+) INGRESSO DE RECURSOS ATÉ O BIMESTRE (orçamentário)	13.114.149,40	830.387,73
36- (-) PAGAMENTOS EFETUADOS ATÉ O BIMESTRE (orçamentário e restos a pagar)	12.962.430,71	819.796,85
37- (=) DISPONIBILIDADE FINANCEIRA ATÉ O BIMESTRE	153.361,29	10.590,88
38- (+) AJUSTES POSITIVOS (RETENÇÕES E OUTROS VALORES EXTRAORÇAMENTÁRIOS)	1.520,00	0,00
39- (-) AJUSTES NEGATIVOS (OUTROS VALORES EXTRAORÇAMENTÁRIOS)	0,00	10.590,88
40- (=) SALDO FINANCEIRO CONCILIADO (Saldo Bancário)	154.881,29	0,00

FONTE: Sistema PublicSoft Contabilidade - Secretaria de Municipal de Administração e Finanças - em 26 de janeiro de 2026 as 07:56:00

Ricardo Medeiros de Queiroz
Contador CRC 6652/O-5



LAELSON ALBUQUERQUE
PREFEITO



PREFEITURA MUNICIPAL DE SÃO MIGUEL DE TAIPU
BOLETIM OFICIAL DO MUNICÍPIO
LEI Nº 05 DE 07 DE FEVEREIRO DE 1981
PODER EXECUTIVO EDIÇÃO ESPECIAL

São Miguel de Taipu-PB, em 26 de janeiro de 2026



Prefeitura Municipal de São Miguel de Taipu
RELATÓRIO RESUMIDO DA EXECUÇÃO ORÇAMENTÁRIA
DEMONSTRATIVO DAS RECEITAS E DESPESAS PREVIDENCIÁRIAS E DAS RECEITAS E DESPESAS ASSOCIADAS ÀS PENSÕES E INATIVOS MILITARES
ORÇAMENTO FISCAL E DA SEGURIDADE SOCIAL
JANEIRO A DEZEMBRO DE 2025/BIMESTRE NOVEMBRO-DEZEMBRO

RREO - Anexo 4 (LRF, Art. 53, inciso II)

Em Reais

REGIME PRÓPRIO DE PREVIDÊNCIA DOS SERVIDORES - RPPS		
FUNDO EM CAPITALIZAÇÃO (PLANO PREVIDENCIÁRIO)		
RECEITAS PREVIDENCIÁRIAS - RPPS (FUNDO EM CAPITALIZAÇÃO)	PREVISÃO	RECEITAS REALIZADAS
RECEITAS CORRENTES (I)	0,00	0,00
Receita de Contribuições dos Segurados	0,00	0,00
Ativo	0,00	0,00
Inativo	0,00	0,00
Pensionista	0,00	0,00
Receita de Contribuições Patronais	0,00	0,00
Ativo	0,00	0,00
Inativo	0,00	0,00
Pensionista	0,00	0,00
Receita Patrimonial	0,00	0,00
Receitas Imobiliárias	0,00	0,00
Receitas de Valores Mobiliários	0,00	0,00
Outras Receitas Patrimoniais	0,00	0,00
Receita Serviços	0,00	0,00
Outras Receitas Correntes	0,00	0,00
Compensação Previdenciária entre os Regimes	0,00	0,00
Aportes Periódicos para Amortização de Déficit Atuarial do RPPS (II)¹	0,00	0,00
Demais Receitas Correntes	0,00	0,00
RECEITAS DE CAPITAL (III)	0,00	0,00
Alienação de Bens, Direitos e Ativos	0,00	0,00
Amortização de Empréstimos	0,00	0,00

Outras Receitas de Capital		0,00	0,00
TOTAL DAS RECEITAS DO FUNDO EM CAPITALIZAÇÃO - (IV) = (I + III - II)		0,00	0,00

DESPESAS PREVIDENCIÁRIAS - RPPS (FUNDO EM CAPITALIZAÇÃO)	DOTAÇÃO	DESPESAS	DESPESAS	DESPESAS	INSCRITAS EM RESTOS A
Benefícios	0,00	0,00	0,00	0,00	0,00
Aposentadorias	0,00	0,00	0,00	0,00	0,00
Pensões por Morte	0,00	0,00	0,00	0,00	0,00
Outras Despesas Previdenciárias	0,00	0,00	0,00	0,00	0,00
Compensações Previdenciárias do RPPS para o RGPS	0,00	0,00	0,00	0,00	0,00
Demais Despesas Previdenciárias	0,00	0,00	0,00	0,00	0,00
TOTAL DAS DESPESAS DO FUNDO EM CAPITALIZAÇÃO (V)	0,00	0,00	0,00	0,00	0,00
RESULTADO PREVIDENCIÁRIO - FUNDO EM CAPITALIZAÇÃO (VI) = (IV - V)2	0,00	0,00	0,00	0,00	0,00

RECURSOS RPPS ARRECADADOS EM EXERCÍCIOS ANTERIORES	PREVISÃO ORÇAMENTÁRIA
VALOR	0,00

RESERVA ORÇAMENTÁRIA DO RPPS	PREVISÃO ORÇAMENTÁRIA
VALOR	0,00

APORTES DE RECURSOS PARA O FUNDO EM CAPITALIZAÇÃO DO RPPS	APORTES REALIZADOS
Plano de Amortização - Contribuição Patronal Suplementar	0,00
Plano de Amortização - Aporte Periódico de Valores Predefinidos	0,00
Outros Aportes para o RPPS	0,00
Recursos para Cobertura de Déficit Financeiro	0,00

BENS E DIREITOS DO RPPS (FUNDO EM CAPITALIZAÇÃO)	SALDO ATUAL
Caixa e Equivalentes de Caixa	0,00
Investimentos e Aplicações	0,00
Outros Bens e Direitos	0,00

FUNDO EM REPARTIÇÃO (PLANO FINANCEIRO)

RECEITAS PREVIDENCIÁRIAS - RPPS (FUNDO EM REPARTIÇÃO)	PREVISÃO	RECEITAS REALIZADAS
RECEITAS CORRENTES (VII)	0,00	0,00
Receita de Contribuições dos Segurados	0,00	0,00
Ativo	0,00	0,00
Inativo	0,00	0,00
Pensionista	0,00	0,00
Receita de Contribuições Patronais	0,00	0,00
Ativo	0,00	0,00
Inativo	0,00	0,00
Pensionista	0,00	0,00
Receita Patrimonial	0,00	0,00
Receitas Imobiliárias	0,00	0,00
Receitas de Valores Mobiliários	0,00	0,00
Outras Receitas Patrimoniais	0,00	0,00
Receita de Serviços	0,00	0,00
Outras Receitas Correntes	0,00	0,00
Compensação Previdenciária do RGPS para o RPPS	0,00	0,00
Demais Receitas Correntes	0,00	0,00
RECEITAS DE CAPITAL (VIII)	0,00	0,00
Alienação de Bens, Direitos e Ativos	0,00	0,00
Amortização de Empréstimos	0,00	0,00
Outras Receitas de Capital	0,00	0,00
TOTAL DAS RECEITAS PREVIDENCIÁRIAS RPPS - (IX) = (VII + VIII)	0,00	0,00

DESPESAS PREVIDENCIÁRIAS - RPPS (FUNDO EM REPARTIÇÃO)	DOTAÇÃO	DESPESAS	DESPESAS	DESPESAS	INSCRITAS EM RESTOS A
Benefícios	0,00	0,00	0,00	0,00	0,00
Aposentadorias	0,00	0,00	0,00	0,00	0,00
Pensões	0,00	0,00	0,00	0,00	0,00
Outras Despesas Previdenciárias	0,00	0,00	0,00	0,00	0,00
Compensação Previdenciária entre os regimes	0,00	0,00	0,00	0,00	0,00
Demais Despesas Previdenciárias	0,00	0,00	0,00	0,00	0,00
TOTAL DAS DESPESAS PREVIDENCIÁRIAS RPPS (X)	0,00	0,00	0,00	0,00	0,00
RESULTADO PREVIDENCIÁRIO (XI) = (IX - X)2	0,00	0,00	0,00	0,00	0,00

APORTES DE RECURSOS PARA O FUNDO EM REPARTIÇÃO DO RPPS	APORTES REALIZADOS
Recursos para Cobertura de Insuficiências Financeiras	0,00
Recursos para Formação de Reserva	0,00

BENS E DIREITOS DO RPPS (FUNDO EM REPARTIÇÃO)	SALDO ATUAL
Caixa e Equivalentes de Caixa	0,00
Investimentos e Aplicações	0,00
Outros Bens e Direitos	0,00

ADMINISTRAÇÃO DO REGIME PRÓPRIO DE PREVIDÊNCIA DOS SERVIDORES - RPPS		
RECEITAS DA ADMINISTRAÇÃO - RPPS	PREVISÃO	RECEITAS REALIZADAS
RECEITAS CORRENTES	0,00	0,00
TOTAL DAS RECEITAS DA ADMINISTRAÇÃO RPPS - (XII)	0,00	0,00

DESPESAS DA ADMINISTRAÇÃO - RPPS	DOTAÇÃO	DESPESAS	DESPESAS	DESPESAS	INSCRITAS EM RESTOS A
DESPESAS CORRENTES (XIII)	0,00	0,00	0,00	0,00	0,00
Pessoal e Encargos Sociais	0,00	0,00	0,00	0,00	0,00
Demais Despesas Correntes	0,00	0,00	0,00	0,00	0,00
DESPESAS DE CAPITAL (XIV)	0,00	0,00	0,00	0,00	0,00
TOTAL DAS DESPESAS DA ADMINISTRAÇÃO RPPS (XV) = (XIII + XIV)	0,00	0,00	0,00	0,00	0,00
RESULTADO DA ADMINISTRAÇÃO RPPS (XVI) = (XII - XV)	0,00	0,00	0,00	0,00	

BENS E DIREITOS - ADMINISTRAÇÃO DO RPPS	SALDO ATUAL
Caixa e Equivalentes de Caixa	0,00
Investimentos e Aplicações	0,00
Outros Bens e Direitos	0,00

BENEFÍCIOS PREVIDENCIÁRIOS MANTIDOS PELO TESOIRO		
RECEITAS PREVIDENCIÁRIAS (BENEFÍCIOS MANTIDOS PELO TESOIRO)	PREVISÃO	RECEITAS REALIZADAS

Contribuições dos Servidores		0,00	0,00
Demais Receitas Previdenciárias		0,00	0,00
TOTAL DAS RECEITAS (BENEFÍCIOS MANTIDOS PELO TESOIRO) (XVII)		0,00	0,00

DESPESAS PREVIDENCIÁRIAS (BENEFÍCIOS MANTIDOS PELO TESOIRO)	DOTAÇÃO	DESPESAS	DESPESAS	DESPESAS	INSCRITAS EM RESTOS A
Aposentadorias	0,00	0,00	0,00	0,00	0,00
Pensões	0,00	0,00	0,00	0,00	0,00
Outras Despesas Previdenciárias	0,00	0,00	0,00	0,00	0,00
TOTAL DAS DESPESAS (BENEFÍCIOS MANTIDOS PELO TESOIRO) (XVIII)	0,00	0,00	0,00	0,00	0,00
RESULTADO DOS BENEFÍCIOS MANTIDOS PELO TESOIRO (XIX) = (XVII - XVIII)2N	0,00	0,00	0,00	0,00	

FONTE: Sistema PublicSoft Contabilidade - Secretaria de Municipal de Administração e Finanças - em 26 de janeiro de 2026 as 07:52:43

Ricardo Medeiros de Queiroz
Contador CRC 6652/O-5



LAELSON ALBUQUERQUE
PREFEITO



PREFEITURA MUNICIPAL DE SÃO MIGUEL DE TAIPU
BOLETIM OFICIAL DO MUNICÍPIO
LEI Nº 05 DE 07 DE FEVEREIRO DE 1981
PODER EXECUTIVO EDIÇÃO ESPECIAL

São Miguel de Taipu-PB, em 26 de janeiro de 2026



Prefeitura Municipal de São Miguel de Taipu
RELATÓRIO RESUMIDO DA EXECUÇÃO ORÇAMENTÁRIA
DEMONSTRATIVO DO RESULTADO PRIMÁRIO E NOMINAL
ORÇAMENTO FISCAL E DA SEGURIDADE SOCIAL
JANEIRO A DEZEMBRO DE 2025/BIMESTRE NOVEMBRO-DEZEMBRO

RREO - ANEXO VI (LRF, art 53, inciso III)

R\$ 1,00

ACIMA DA LINHA

RECEITAS PRIMÁRIAS	PREVISÃO ATUALIZADA	Até o Bimestre/2025
		RECEITAS REALIZADAS (a)
RECEITAS CORRENTES (EXCETO FONTES RPPS) (I)	52.846.820,00	53.781.238,93
Impostos, Taxas e Contribuições de Melhoria	2.874.000,00	2.534.264,59
IPTU	22.000,00	266.833,52
ISS	900.000,00	754.041,79
ITBI	700.000,00	302.118,10
IRRF	1.100.000,00	1.120.767,71
Outras Receitas Tributárias	152.000,00	90.503,47
Contribuições	350.000,00	355.661,93
Receita Patrimonial	315.100,00	317.029,61
Aplicações Financeiras (II)	315.100,00	317.029,61
Outras Receitas Patrimoniais	0,00	0,00
Transferências Correntes	49.057.720,00	50.547.878,71
Cota-Parte do FPM	15.800.000,00	16.844.084,23
Cota-Parte do ICMS	3.200.000,00	2.015.831,99
Cota-Parte do IPVA	176.000,00	217.971,24
Cota-Parte do ITR	800,00	6.504,18
Transferências da LC 61/1989	1.920,00	671,75
Transferências do FUNDEB	11.660.000,00	13.071.924,78
Outras Transferências Correntes		

Demais Receitas Correntes	18.219.000,00	18.390.890,54
Outras Receitas Financeiras (III)	250.000,00	26.404,09
Receitas Correntes Restantes	0,00	0,00
RECEITAS PRIMÁRIAS CORRENTES (EXCETO FONTES RPPS) (IV) = [I - (II + III)]	250.000,00	26.404,09
RECEITAS PRIMÁRIAS CORRENTES (COM FONTES RPPS) (V)	52.531.720,00	53.464.209,32
RECEITAS NÃO PRIMÁRIAS CORRENTES (COM FONTES RPPS) (VI)	0,00	0,00
RECEITAS DE CAPITAL (EXCETO FONTES RPPS) (VII)	0,00	0,00
Operações de Crédito (VIII)	9.186.000,00	1.386.000,00
Amortização de Empréstimos (IX)	0,00	0,00
Alienação de Bens	0,00	0,00
Receitas de Alienação de Investimentos Temporários (X)	40.000,00	0,00
Receitas de Alienação de Investimentos Permanentes (XI)	0,00	0,00
Outras Alienações de Bens	0,00	0,00
Transferências de Capital	40.000,00	0,00
Convênios	9.146.000,00	1.386.000,00
Outras Transferências de Capital	7.246.000,00	0,00
Outras Receitas de Capital	1.900.000,00	1.386.000,00
Outras Receitas de Capital Não Primárias (XII)	0,00	0,00
Outras Receitas de Capital Primárias	0,00	0,00
RECEITAS PRIMÁRIAS DE CAPITAL (EXCETO FONTES RPPS) (XIII) = [VII - (VIII + IX + X + XI + XII)]	9.186.000,00	1.386.000,00
RECEITAS PRIMÁRIAS DE CAPITAL (COM FONTES RPPS) (XIV)	0,00	0,00
RECEITAS NÃO PRIMÁRIAS DE CAPITAL (COM FONTES RPPS) (XV)	0,00	0,00
RECEITA PRIMÁRIA TOTAL (XVI) = (IV + V + XIII + XIV)	61.717.720,00	54.850.209,32
RECEITA PRIMÁRIA TOTAL (EXCETO FONTES RPPS) (XVII) = (IV + XIII)	61.717.720,00	54.850.209,32

DESPESAS PRIMARIAS	DOTAÇÃO ATUALIZADA	Até o Bimestre/2025					
		DESPESAS EMPENHADAS	DESPESAS LIQUIDADAS	DESPESAS PAGAS (a)	RESTOS A PAGAR PROCESSADOS PAGOS (b)	RESTOS A PAGAR NÃO PROCESSADOS	
						LIQUIDADOS	PAGOS (c)
DESPESAS CORRENTES (EXCETO FONTES RPPS) (XVIII)	54.291.538,89	50.403.828,27	49.465.206,75	49.444.028,28	364.074,04	72.780,62	72.780,62
Pessoal e Encargos Sociais	24.655.033,19	23.729.739,24	23.503.806,62	23.503.806,62	202.859,02	0,00	0,00
Juros e Encargos da Dívida (XIX)	0,00	0,00	0,00	0,00	0,00	0,00	0,00
Outras Despesas Correntes	29.636.505,70	26.674.089,03	25.961.400,13	25.940.221,66	161.215,02	72.780,62	72.780,62
Transferências Constitucionais e Legais	0,00	0,00	0,00	0,00	0,00	0,00	0,00
Demais Despesas Correntes	29.636.505,70	26.674.089,03	25.961.400,13	25.940.221,66	161.215,02	72.780,62	72.780,62
DESPESAS PRIMÁRIAS CORRENTES (EXCETO FONTES RPPS) (XX) = (XVIII - XIX)	54.291.538,89	50.403.828,27	49.465.206,75	49.444.028,28	364.074,04	72.780,62	72.780,62
DESPESAS PRIMÁRIAS CORRENTES (COM FONTES RPPS) (XXI)	0,00	0,00	0,00	0,00	0,00	0,00	0,00
DESPESAS NÃO PRIMÁRIAS CORRENTES (COM FONTES RPPS) (XXII)	0,00	0,00	0,00	0,00	0,00	0,00	0,00

DESPESAS DE CAPITAL (EXCETO FONTES RPPS) (XXIII)	12.065.398,98	4.095.568,21	3.926.293,99	3.926.293,99	0,00	0,00	0,00
Investimentos	10.179.888,98	2.211.058,50	2.041.784,28	2.041.784,28	0,00	0,00	0,00
Inversões Financeiras	0,00	0,00	0,00	0,00	0,00	0,00	0,00
Concessão de Empréstimos e Financiamentos (XXIV)	0,00	0,00	0,00	0,00	0,00	0,00	0,00
Aquisição de Título de Capital já Integralizado (XXV)	0,00	0,00	0,00	0,00	0,00	0,00	0,00
Aquisição de Título de Crédito (XXVI)	0,00	0,00	0,00	0,00	0,00	0,00	0,00
Demais Inversões Financeiras	0,00	0,00	0,00	0,00	0,00	0,00	0,00
Amortização da Dívida (XXVII)	1.885.510,00	1.884.509,71	1.884.509,71	1.884.509,71	0,00	0,00	0,00
DESPESAS PRIMÁRIAS DE CAPITAL (EXCETO FONTES RPPS) (XXVIII) = [XXIII - (XXIV + XXV + XXVI + XXVII)]	10.179.888,98	2.211.058,50	2.041.784,28	2.041.784,28	0,00	0,00	0,00
RESERVA DE CONTINGÊNCIA (XXIX)	500.000,00	0,00	0,00	0,00	0,00	0,00	0,00
DESPESAS PRIMÁRIAS DE CAPITAL (COM FONTES RPPS) (XXX)	0,00	0,00	0,00	0,00	0,00	0,00	0,00
DESPESAS NÃO PRIMÁRIAS DE CAPITAL (COM FONTES RPPS) (XXXI)	0,00	0,00	0,00	0,00	0,00	0,00	0,00
DESPESA PRIMÁRIA TOTAL (XXXII) = (XX + XXI + XXVIII + XXIX + XXX)	64.971.427,87	52.614.886,77	51.506.991,03	51.485.812,56	364.074,04	72.780,62	72.780,62
DESPESA PRIMÁRIA TOTAL (EXCETO FONTES RPPS) (XXXIII) = (XX + XXVIII + XXIX)	64.971.427,87	52.614.886,77	51.506.991,03	51.485.812,56	364.074,04	72.780,62	72.780,62

RESULTADO PRIMÁRIO (COM RPPS) - Acima da Linha (XXXIV) = [XVIa - (XXXIIa + XXXIIb + XXXIIc)] 2.927.542,10

RESULTADO PRIMÁRIO (SEM RPPS) - Acima da Linha (XXXV) = [XVIIa - (XXXIIIa + XXXIIIb + XXXIIIc)] 2.927.542,10

META FISCAL PARA O RESULTADO PRIMÁRIO		VALOR CORRENTE
Meta fixada no Anexo de Metas Fiscais da LDO para o exercício de referência		0,00

JUROS NOMINAIS	Até o Bimestre/2025
	VALOR INCORRIDO
Juros, Encargos e Variações Monetárias Ativos (Exceto RPPS) (XXXVI)	0,00
Juros, Encargos e Variações Monetárias Passivos (Exceto RPPS) (XXXVII)	0,00

RESULTADO NOMINAL (SEM RPPS) - Acima da Linha (XXXVIII) = XXXV + (XXXVI - XXXVII) 2.927.542,10

ABAIXO DA LINHA		
CALCULO DO RESULTADO NOMINAL	SALDO	
	Em 31/Dez/2024 (a)	Até o Bimestre/2025 (b)
DÍVIDA CONSOLIDADA (XXXIX)	26.562.341,71	24.677.832,00
DEDUÇÕES (XL)	1.961.489,81	3.662.308,93
Disponibilidade de Caixa	1.961.489,81	3.662.308,93

Disponibilidade de Caixa Bruta	2.446.096,33	3.837.184,67
(-) Restos a Pagar Processados (XLI)	364.489,92	21.178,47
(-) Depósitos Restituíveis e Valores Vinculados	120.116,60	153.697,27
Demais Haveres Financeiros	0,00	0,00
DÍVIDA CONSOLIDADA LÍQUIDA (XLII) = (XXXIX - XL)	24.600.851,90	21.015.523,07
RESULTADO NOMINAL (SEM RPPS) - Abaixo da Linha (XLIII) = (XLIIa - XLIIb)		0,00

META FISCAL PARA O RESULTADO NOMINAL	VALOR CORRENTE
Meta fixada no Anexo de Metas Fiscais da LDO para o exercício de referência	0,00

AJUSTE METODOLÓGICO	Até o Bimestre/2025
VARIAÇÃO DO SALDO DE RPP (XLIV) = (XLIa - XLIb)	343.311,45
RECEITA DE ALIENAÇÃO DE INVESTIMENTOS PERMANENTES (XLV) = (XI)	0,00
VARIAÇÃO CAMBIAL (XLVI)	0,00
VARIAÇÃO DO SALDO DE PRECATÓRIOS INTEGRANTES DA DC (XLVII)	0,00
VARIAÇÃO DO SALDO DAS DEMAIS OBRIGAÇÕES INTEGRANTES DA DC (XLVIII)	0,00
OUTROS AJUSTES (XLXIX)	0,00
RESULTADO NOMINAL (SEM RPPS) AJUSTADO - Abaixo da Linha (L) = [XLIII + (XLIV - XLV + XLVI + XLVII + XLVIII) +/- (XLXIX)]	343.311,45

RESULTADO PRIMÁRIO (SEM RPPS) - Abaixo da Linha (LI) = (L) - (XXXVI - XXXVII)	343.311,45
--	-------------------

INFORMAÇÕES ADICIONAIS	PREVISÃO ORÇAMENTÁRIA
SALDO DE EXERCÍCIOS ANTERIORES	0,00
Recursos arrecadados em exercício anteriores - RPPS	0,00
Superávit financeiro utilizado para abertura e reabertura de créditos adicionais	0,00
RESERVA ORÇAMENTÁRIA DO RPPS	0,00

FONTE: Sistema PublicSoft Contabilidade - Secretaria de Municipal de Administração e Finanças - em 26 de janeiro de 2026 as 07:55:14

Ricardo Medeiros de Queiroz
Contador CRC 6652/O-5





PREFEITURA MUNICIPAL DE SÃO MIGUEL DE TAIPU
BOLETIM OFICIAL DO MUNICÍPIO
LEI Nº 05 DE 07 DE FEVEREIRO DE 1981
PODER EXECUTIVO **EDIÇÃO ESPECIAL**

São Miguel de Taipu-PB, em 26 de janeiro de 2026



Prefeitura Municipal de São Miguel de Taipu
RELATÓRIO RESUMIDO DA EXECUÇÃO ORÇAMENTÁRIA
DEMONSTRATIVO DOS RESTOS A PAGAR POR PODER E ÓRGÃO
ORÇAMENTO FISCAL E DA SEGURIDADE SOCIAL
JANEIRO A DEZEMBRO DE 2025/BIMESTRE NOVEMBRO-DEZEMBRO


RREO - ANEXO VII (LRF, art. 53, inciso V)

R\$ 1,00

PODER / ÓRGÃO	RESTOS A PAGAR PROCESSADOS E NÃO PROCESSADOS LIQUIDADOS EM EXERCÍCIOS ANTERIORES					RESTOS A PAGAR NÃO PROCESSADOS					Saldo Total L = (e + k)	
	Inscritos		Pagos (c)	Cancelados (d)	Saldo (e = (a + b) - (c + d))	Inscritos		Liquidados (h)	Pagos (i)	Cancelados (j)		Saldo (k = (f + g) - (i + j))
	Em Exercícios Anteriores (a)	Em 31 de Dezembro de 2024 (b)				Em Exercícios Anteriores (f)	Em 31 de Dezembro de 2024 (g)					
RESTOS A PAGAR (EXCETO INTRA - ORÇAMENTÁRIOS)(I)	0,00	364.489,92	364.074,04	415,88	0,00	0,00	76.300,49	72.780,62	72.780,62	3.519,87	0,00	0,00
PODER EXECUTIVO	0,00	364.489,92	364.074,04	415,88	0,00	0,00	76.300,49	72.780,62	72.780,62	3.519,87	0,00	0,00
Prefeitura Municipal de São Miguel de Taipu	0,00	364.489,92	364.074,04	415,88	0,00	0,00	76.300,49	72.780,62	72.780,62	3.519,87	0,00	0,00
RESTOS A PAGAR (INTRA - ORÇAMENTÁRIOS)(II)	0,00	0,00	0,00	0,00	0,00	0,00	0,00	0,00	0,00	0,00	0,00	0,00
NADA A REGISTRAR	0,00	0,00	0,00	0,00	0,00	0,00	0,00	0,00	0,00	0,00	0,00	0,00
TOTAL (III) = (I + II)	0,00	364.489,92	364.074,04	415,88	0,00	0,00	76.300,49	72.780,62	72.780,62	3.519,87	0,00	0,00

FONTE: Sistema PublicSoft Contabilidade - Secretaria de Municipal de Administração e Finanças - em 26 de janeiro de 2026 as 07:55:23

Ricardo Medeiros de Queiroz
 Contador CRC 6652/O-5


 LAELSON ALBUQUERQUE
 PREFEITO



São Miguel de Taipu-PB, em 26 de janeiro de 2026



Prefeitura Municipal de São Miguel de Taipu
RELATÓRIO RESUMIDO DA EXECUÇÃO ORÇAMENTÁRIA
DEMONSTRATIVO SIMPLIFICADO DO RELATÓRIO RESUMIDO DA EXECUÇÃO ORÇAMENTÁRIA
ORÇAMENTO FISCAL E DA SEGURIDADE SOCIAL
JANEIRO A DEZEMBRO DE 2025/BIMESTRE NOVEMBRO-DEZEMBRO

RREO - Anexo XIV (LRF, Art. 48)

R\$ 1,00

BALANÇO ORÇAMENTÁRIO	Até o Bimestre
RECEITAS	
Previsão Inicial	62.032.820,00
Previsão Atualizada	62.032.820,00
Receitas Realizadas	55.167.238,93
Déficit Orçamentário	0,00
Saldos de Exercícios Anteriores (Utilizados para Créditos Adicionais)	1.775.738,19
DESPESAS	
Dotação Inicial	62.032.820,00
Créditos Adicionais	4.824.117,87
Dotação Atualizada	66.856.937,87
Despesas Empenhadas	54.499.396,48
Despesas Liquidadas	53.391.500,74
Despesas Pagas	53.370.322,27
Superávit Orçamentário	1.775.738,19
DESPESAS POR FUNÇÃO/SUBFUNÇÃO	Até o Bimestre
Despesas Empenhadas	54.499.396,48
Despesas Liquidadas	53.391.500,74
RECEITA CORRENTE LÍQUIDA – RCL	Até o Bimestre
Receita Corrente Líquida	53.781.238,93
Receita Corrente Líquida Ajustada para Cálculo dos Limites de Endividamento	51.560.508,93
Receita Corrente Líquida Ajustada para Cálculo dos Limites da Despesa com Pessoal	50.536.892,93
RECEITAS E DESPESAS DOS REGIMES DE PREVIDÊNCIA	Até o Bimestre
Regime Próprio de Previdência dos Servidores Públicos - PLANO PREVIDENCIÁRIO	
Receitas Previdenciárias Realizadas	0,00
Despesas Previdenciárias Empenhadas	0,00
Despesas Previdenciárias Liquidadas	0,00
Resultado Previdenciário	0,00
Regime Próprio de Previdência dos Servidores Públicos - PLANO FINANCEIRO	
Receitas Previdenciárias Realizadas	0,00
Despesas Previdenciárias Empenhadas	0,00
Despesas Previdenciárias Liquidadas	0,00
Resultado Previdenciário	0,00



Prefeitura Municipal de São Miguel de Taipu
RELATÓRIO RESUMIDO DA EXECUÇÃO ORÇAMENTÁRIA
DEMONSTRATIVO SIMPLIFICADO DO RELATÓRIO RESUMIDO DA EXECUÇÃO ORÇAMENTÁRIA
ORÇAMENTO FISCAL E DA SEGURIDADE SOCIAL
JANEIRO A DEZEMBRO DE 2025/BIMESTRE NOVEMBRO-DEZEMBRO

RREO - Anexo XIV (LRF, Art. 48)

R\$ 1,00

BALANÇO ORÇAMENTÁRIO	Até o Bimestre
----------------------	----------------

RESULTADOS PRIMÁRIO E NOMINAL	Meta Fixada no Anexo de Metas Fiscais da LDO (a)	Resultado Apurado Até o Bimestre (b)	% em Relação à Meta (b/a)
RESULTADO PRIMÁRIO (SEM RPPS) - Acima da Linha	0,00	2.927.542,10	0,00
RESULTADO NOMINAL (SEM RPPS) - Abaixo da Linha	0,00	3.585.328,83	0,00

RESTOS A PAGAR A PAGAR POR PODER E MINISTÉRIO PÚBLICO	Inscrição	Cancelamento Até o Bimestre	Pagamento Até o Bimestre	Saldo à Pagar
RESTOS A PAGAR PROCESSADOS	364.489,92	415,88	364.074,04	0,00
Poder Executivo	364.489,92	415,88	364.074,04	0,00
Poder Legislativo	0,00	0,00	0,00	0,00
Poder Judiciário	0,00	0,00	0,00	0,00
Ministério Público	0,00	0,00	0,00	0,00
Defensoria Pública	0,00	0,00	0,00	0,00
RESTOS A PAGAR NÃO-PROCESSADOS	76.300,49	3.519,87	72.780,62	0,00
Poder Executivo	76.300,49	3.519,87	72.780,62	0,00
Poder Legislativo	0,00	0,00	0,00	0,00
Poder Judiciário	0,00	0,00	0,00	0,00
Ministério Público	0,00	0,00	0,00	0,00
Defensoria Pública	0,00	0,00	0,00	0,00
TOTAL	440.790,41	3.935,75	436.854,66	0,00

DESPESAS COM MANUTENÇÃO E DESENVOLVIMENTO DO ENSINO	Valor Apurado Até o Bimestre	Limites Constitucionais Anuais	
		% Mínimo a Aplicar no Exercício	% Aplicado Até o Bimestre
Mínimo Anual de <18% / 25%> das Receitas de Impostos na Manutenção e Desenvolvimento do Ensino	7.353.928,57	25%	28,57
Mínimo Anual de 70% do FUNDEB na Remuneração dos Profissionais da Educação Básica	9.632.136,48	70%	76,78
Percentual de 50% da Complementação da União ao FUNDEB (VAAT) na Educação Infantil	1.713.845,11	50%	87,18
Mínimo de 15% da Complementação da União ao FUNDEB (VAAT) em Despesas de Capital	315.324,98	15%	16,04

RECEITAS DE OPERAÇÕES DE CRÉDITO E DESPESAS DE CAPITAL	Valor Apurado no Exercício	Saldo não Realizado
Receita de Operação de Crédito	0,00	0,00
Despesa de Capital Líquida	0,00	0,00



Prefeitura Municipal de São Miguel de Taipu
RELATÓRIO RESUMIDO DA EXECUÇÃO ORÇAMENTÁRIA
DEMONSTRATIVO SIMPLIFICADO DO RELATÓRIO RESUMIDO DA EXECUÇÃO ORÇAMENTÁRIA
ORÇAMENTO FISCAL E DA SEGURIDADE SOCIAL
JANEIRO A DEZEMBRO DE 2025/BIMESTRE NOVEMBRO-DEZEMBRO

RREO - Anexo XIV (LRF, Art. 48)

R\$ 1,00

BALANÇO ORÇAMENTÁRIO	Até o Bimestre
-----------------------------	-----------------------

PROJEÇÃO ATUARIAL DOS REGIMES DE PREVIDÊNCIA	Exercício	10º Exercício	20º Exercício	35º Exercício
Plano Previdenciário	0,00	0,00	0,00	0,00
Receitas Previdenciárias	0,00	0,00	0,00	0,00
Despesas Previdenciárias	0,00	0,00	0,00	0,00
Resultado Previdenciário	0,00	0,00	0,00	0,00
Plano Financeiro	0,00	0,00	0,00	0,00
Receitas Previdenciárias	0,00	0,00	0,00	0,00
Despesas Previdenciárias	0,00	0,00	0,00	0,00
Resultado Previdenciário	0,00	0,00	0,00	0,00

RECEITA DA ALIENAÇÃO DE ATIVOS E APLICAÇÃO DOS RECURSOS	Valor Apurado Até o Bimestre	Saldo a Realizar
Receita da Alienação de Ativos	0,00	0,00
Aplicação dos Recursos da Alienação de Ativos	0,00	0,00

DESPESAS COM AÇÕES E SERVIÇOS PÚBLICOS DE SAÚDE	Valor apurado Até o Bimestre	Limite Constitucional Anual	
		% Mínimo a Aplicar no Exercício	% Aplicado Até o Bimestre
Despesas com Ações e Serviços Públicos de Saúde executadas com recursos de impostos	3.949.091,87	15,00	16,81

DESPESAS DE CARÁTER CONTINUADO DERIVADAS DE PPP	VALOR APURADO NO EXERCÍCIO CORRENTE
Total das Despesas Consideradas para o Limite / RCL (%)	0,00

FONTE: Sistema PublicSoft Contabilidade - Secretaria de Municipal de Administração e Finanças - em 26 de janeiro de 2026 as 07:59:37

Ricardo Medeiros de Queiroz
Contador CRC 6652/O-5



LAELSON ALBUQUERQUE
PREFEITO